



©2018 石森プロ・テレビ朝日・ADK・東映

DXライドドライバー

あそ かの
遊び方

セット内容

とりあつかいせつめいしょ ほんしょ
取扱説明書(本書)…1



バイクライドウォッチ…1

警告 (けいこく)

ほごしゃのかた かならず およみください。

●小部品があります。誤飲・窒息の危険がありますので、3才未満のお子様には絶対に与えないでください。

注意 (ちゅうい)

●可動部の隙間には指などを入れないでください。はさまれてケガをする恐れがあります。



くちにいれない

〈使用上の注意〉●プラスチック梱包材は、開封後はすぐに捨ててください。●本商品には塗装部分がありますので、保管の際には他のもの(樹脂製品や家具、ソファ)と接触


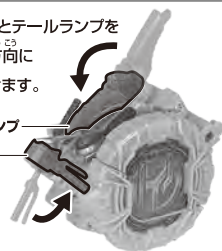
しないようにしてください。色が移る場合があります。●可動部分・取付部分を無理な方向に強く引っ張ったり、曲げたりしないでください。

バイクライドウォッチの遊び方

※セット内容の状態から始めます。

ハンドルとテールランプを矢印の方向に回転させます。

テールランプ
ハンドル



かん せい
完成!!

別売りの

デラックス

DXジクウドライバーと運動!!

※詳しくはDXジクウドライバーの取扱説明書をご参照ください。

※図はRスロットにDXジオウライドウォッチをセットした場合のものです。

1

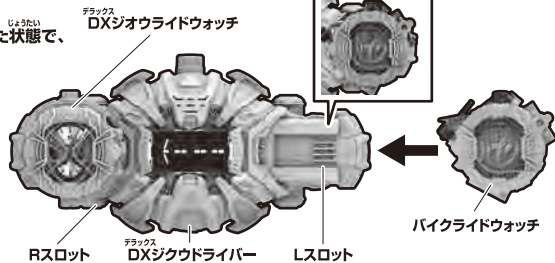
DXジクウドライバーのRスロットにDXジオウライドウォッチをセットした状態で、Lスロットにバイクライドウォッチをセットします。

図の向きにして、バイクライドウォッチを

DXジクウドライバーのLスロットに、カチッと音がするまで差し込みます。

DXジクウドライバー

→装填音が鳴り、液晶画面の表示が起動します。



2

DXジクウドライバー上部の

アンロックボタンを押して

ベルト本体のロックを解除し、

本体を傾かせてから、

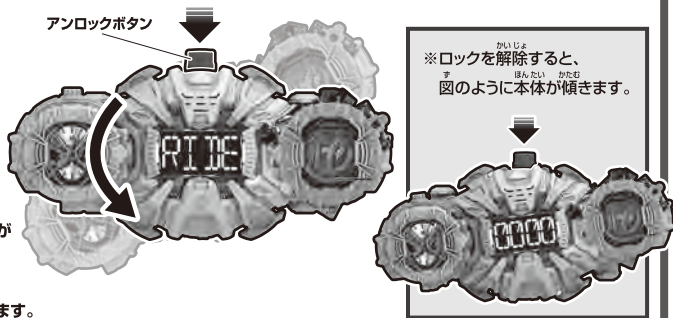
1回転させます。

DXジクウドライバー

→バイク走行音が鳴り、液晶画面にアニメーションが表示されます。

DXジオウライドウォッチ

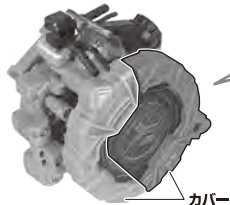
→変身音が鳴り、LEDが光ります。



バイクライドウォッチ から ライドストライカー への変形

※バイクライドウォッチ完成の状態から始めます。

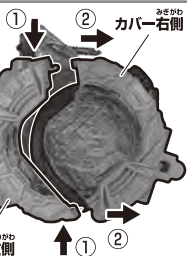
1 バイクライドウォッチのカバーを右の図のように開きます。



①カバー左側を上から押し、上下から押し、
②カバー右側を矢印の方向に引っ張ります。

【正面から見た図】

カバー左側

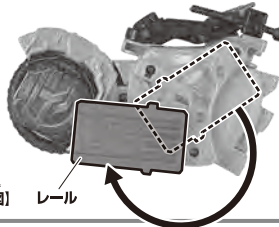


2 カバー右側を矢印の方向に展開します。



3 バイクライドウォッチ背面のレールを図の位置まで回転させます。

【背面から見た図】



4 ハンドルとヘッドライトを矢印の方向に回転させます。

ヘッドライト



5 前輪を矢印の方向に展開します。

前輪



6 テールランプを矢印の方向に回転させます。

もとに戻す時は、逆の手順で行ってください。



完成!!

別売りの RIDER KICKS FIGURE との連動

※画像はイメージです。

ライドストライカーには別売りの「RKFライダーアーマーシリーズ」の「仮面ライダージオウ」、「仮面ライダーゲイツ」を搭乗させることができます。



別売りのDXライドウォッチホルダーへの装着


※バイクライドウォッチ完成の状態から始めます。

DXライドウォッチホルダーにDXライドウォッチホルダー——バイクライドウォッチをセットします。バイクライドウォッチのレールの凸部とホルダーの凹部を合わせて、スロットにカチッと音がするまで差し込みます。



バイクライドウォッチの取り外し方

- ① バイクライドウォッチを右図の角度まで回転させ、
- ② レールの凸部とホルダーの凹部を合わせて、
- ③ 手前にスライドし、スロットから取り外します。



仮面ライダージオウ

の玩具情報は

Webサイトをチェック!!

仮面ライダージオウ おもちゃウェブ

※一部のPHS・携帯電話からはご利用頂けない場合があります。

<http://www.b-boys.jp/series/rider/>



その場で電子マネーギフト
1,000円分が当たる!
商品アンケートに
回答しよう!!

商品アンケートに回答して、「電子マネー1,000円分」が当たるスピードくじに挑戦しよう!

スマートフォン:携帯電話からは右の二次元コードを読み取ってアクセスしてください。パソコンからはこちらにアクセスしてください。

<http://enquete.b-boys.jp/member/researches/charaenq/298359>

※アンケート回答締め切り2019年8月末日
※通信料などはおお客様のご負担となります。
※PHSからはご利用いただけません。



商品コード
298359