



## セット内容

メンテナンスオイル (約 20ml) × 1

### 警告 (けいこく)

保護者の方へ 必ずお読みください。

●小部品があります。誤飲・窒息の危険がありますので、3才未満のお子様には絶対に与えないでください。

### 注意 (ちゅうい)

●WEB 取扱説明書 (本書) を必ずお読みください。●本商品はハイパーヨーヨーアクセルシリーズ専用のメンテナンスオイルです。メタルベアリング以外のものには使用しないでください。●メンテナンスオイルやキャップの誤飲等の危険がありますので、8才未満のお子様には絶対に与えないでください。誤って飲み込むと窒息などの危険があります。●メンテナンスオイルは8才未満のお子様の手が届かない場所に保管してください。●メンテナンスオイルは口に入れないでください。●メンテナンスオイルが目に入ったときは、すぐに大量の水で洗い流して、医師に相談してください。●メンテナンスオイルが皮膚に付いた時は速やかに水で洗ってください。●メンテナンスオイルは指定された箇所以外には使わないでください。

#### <使用上の注意>

- 梱包材は開封後すぐに捨ててください。
- ふたが閉まった状態で容器を強く押しついたりしないでください。メンテナンスオイルが漏れる恐れがあります。
- 使用後は、しっかりとふたを差し込んでください。メンテナンスオイルが漏れる恐れがあります。
- 取付部分を無理な方向に強く引っ張ったり、曲げたりしないでください。
- オイルが手や衣服につかないように注意してご使用ください。
- 直射日光を当てると変色する恐れがあります。できる限り光のあたらないところに保管してください。また、高温多湿の所へ長時間放置は避けてください。



## メンテナンスオイルとは

メンテナンスオイルは、「ハイパーヨーヨーアクセルシリーズ」のヨーヨーに入っているメタルベアリングに使用する潤滑剤です。このオイルを使用することで、ヨーヨーの戻りが改善したり、ベアリングの消耗を和らげることができます。

**ハイパーヨーヨーアクセルシリーズ以外のヨーヨー、メタルベアリング以外のベアリングには使用しないでください。**


## こんな時に使おう!

### ヨーヨーの戻りが悪いとき

※画像はイメージです。



メンテナンスオイルを使うと...



- 他にも...
- ルーピングトリックを上達したいとき
  - 大事なヨーヨーを長く使いたいとき

に使用しよう!

① パッケージから出したら、まずはキャップを外して中蓋を取ろう。(図1.2)

図 1

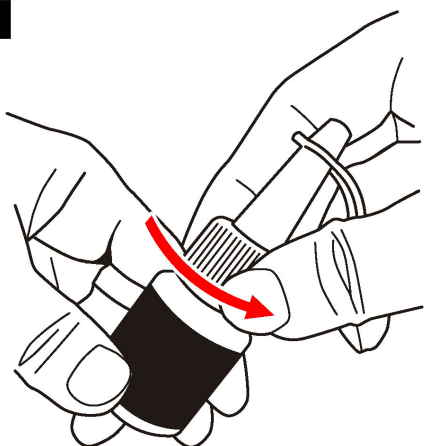
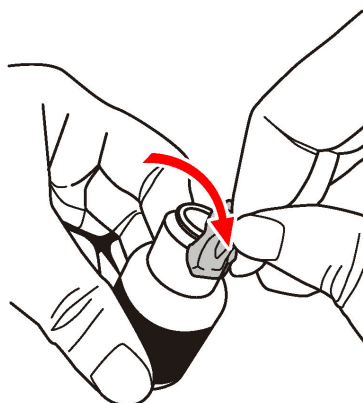


図 2



② 片側のボディを矢印の方向に回し、ヨーヨーを開こう。(図3)  
ヨーヨーが開いたら、中央のシャフトからストリング(ひも)、コアベアリングを取ろう。(図4)

図 3

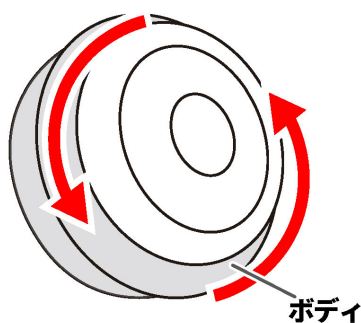
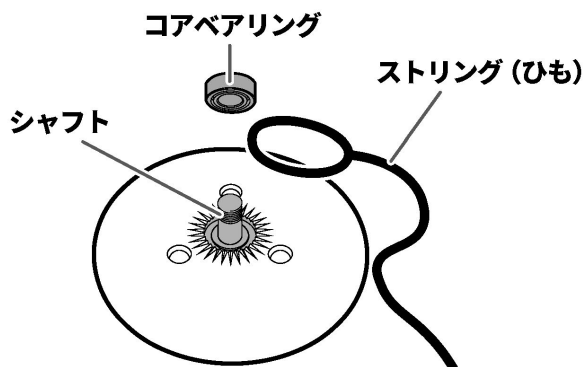



図 4



③ 取り出したコアベアリングの片面(斜線部分)に、ごく少量のオイルを付けよう。(図5)

- ※オイルを付けすぎると、ストリング(ひも)などに付着してプレイに影響する場合がありますのでご注意ください。
- ※付けすぎてしまった場合は、市販の綿棒などでやさしくふき取ってください。

図 5



4

シャフトにコアベアリングを戻してから、外したボディを組み付けて、矢印の方向に回そう。(図6.図7)  
最後にSTRING(ひも)を付けて完成!

- ※オイルを付けすぎると、STRING(ひも)などに付着してプレイに影響する場合がありますのでご注意ください。
- ※付けすぎてしまった場合は、市販の綿棒などでやさしくふき取ってください。

図 6

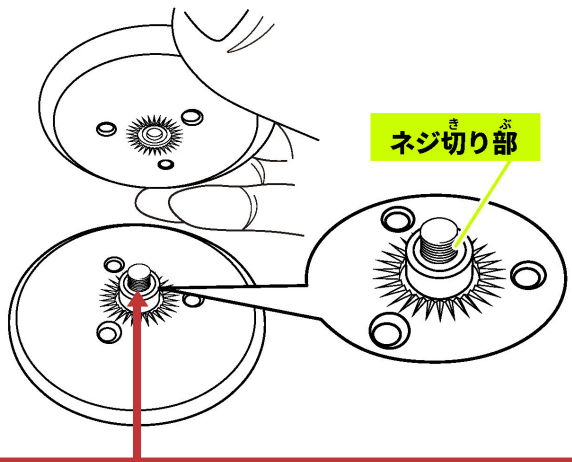


図 7



**※注意** オイルがシャフトのネジ切り部に付かないようにしてください。  
左右のボディがゆるくなり、プレイ中に分解するおそれがあります。

※STRING(ひも)の付け方を始め、ヨーヨーの組み立て方の詳細は  
各ヨーヨー本体(別売り)のWEB取説をご確認ください。

公式サイトでは、メンテナンスの方法やトリックのやり方をわかりやすい動画で公開中!  
全てマスターして一人前のスピナーを目指そう!



ここをクリック▶ <https://toy.bandai.co.jp/series/hyper-yo-yo/>

他にも新着情報や商品ラインナップなどコンテンツが盛り沢山!  
※通信料などはおお客様のご負担となります。

