



©石森プロ・東映

SUPERBEST

DXシフトカーズスペシャルセットの遊び方

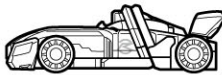
SHIFT CAR SPECIAL SET

セット内容

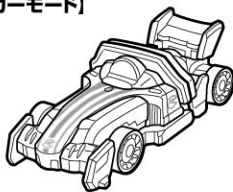
シフトフォーミュラ…1 シフトテクニク…1 シフトワイルド…1

各部名称

《シフトフォーミュラ》




【カーモード】



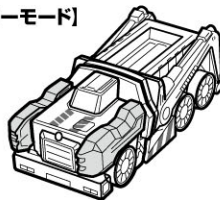
【レバーモード】



《シフトテクニク》



【カーモード】



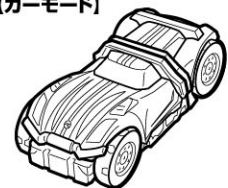
【レバーモード】



《シフトワイルド》



【カーモード】



【レバーモード】



警告 (けいこく)

保護者の方へ 必ずお読みください。

●小部品があります。誤飲・窒息の危険がありますので、3才未満のお子様には絶対に与えないでください。

注意 (ちゅうい)

●可動部の隙間には指などを入れしないでください。はさまれてケガをする恐れがあります。



くちにいけない

（使用上の注意）●プラスチック梱包材は開封後すぐに捨ててください。●本商品には塗装部分がありますので、保管の際には他のもの（樹脂製品や家具、ソファ）と接触しないようにしてください。色が移る場合があります。●可動部分・取付部分を無理な方向に強く引っ張ったり、曲げたりしないでください。

別売りの変身ベルト RDXドライブドライバー&シフトブレスとの連動

※詳しくは別売りの「SUPER BEST 変身ベルト ドライブドライバー&シフトブレス」のWEB取扱説明書もご参照ください。

変身遊び

※ドライブドライバー完成の状態から始めます。

〈シフトフォーミュラ〉



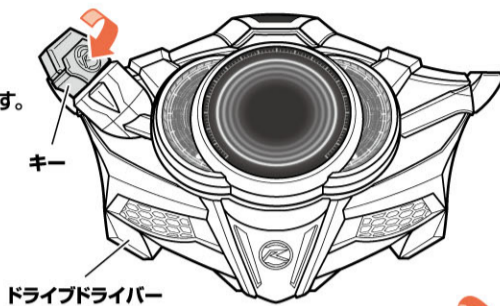
シフトフォーミュラを例に説明します。
シフトテクニック、シフトワイルドも同様に行います。

ドライブドライバーのキーを回す

ドライブドライバーのキーを矢印の方向にひねり、待機モードにします。

▶ **ドライブドライバー**
待機音が鳴り、ディスプレイが光ります。



※待機モードの間だけ、赤外線を受信します。
※待機モード、待機音は約20秒で止まります。



※待機モード中に
再びキーをひねると、
待機モードを止めることが
できます。

シフトカーをレバーモードへ変形

シフトカーの後部をカチッとするまで180度回転させます。

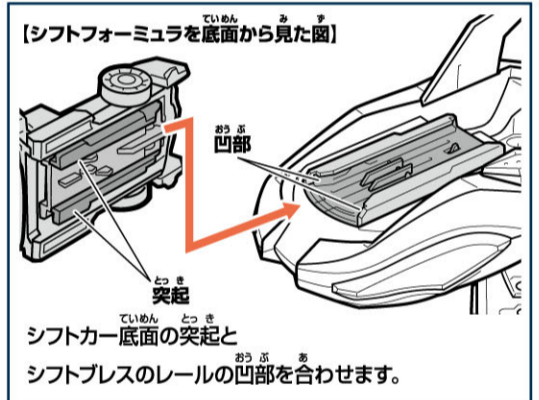
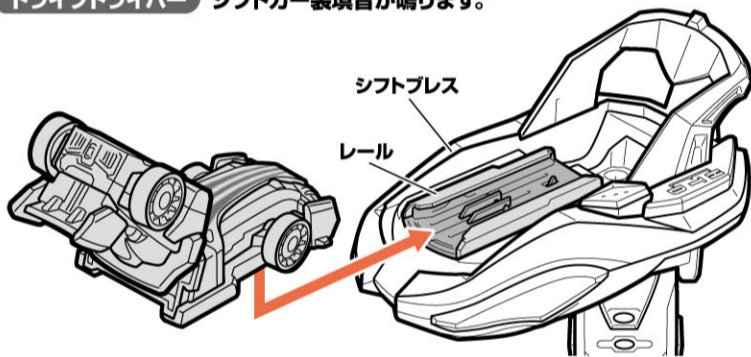


このようになります。

シフトカーをシフトブレスにセット

変形させたシフトカーをシフトブレスのレールにカチッとすまで差し込みます。

▶ **シフトブレス** 赤外線送信部のLEDが光り、赤外線が送信されます。
▶ **ドライブドライバー** シフトカー装着音が鳴ります。



レバーを操作

レバーを矢印の方向に順番に起こして、前方に傾けます。

▶ **シフトブレス**
赤外線送信部のLEDが光り、赤外線が送信されます。
▶ **ドライブドライバー**
変身音が鳴り、ディスプレイにマークが表示されます。



ドライブドライバー ディスプレイ



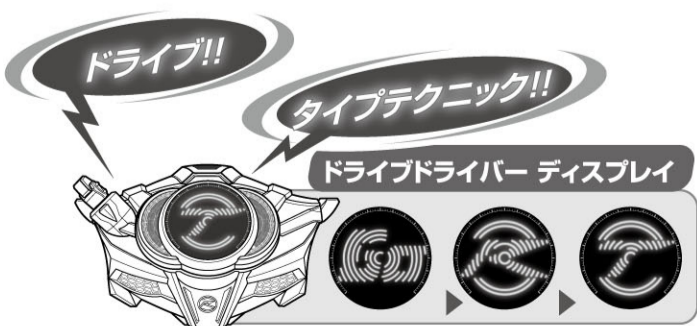
仮面ライダードライブ タイプフォーミュラに 変身!!

仮面ライダードライブ タイプテクニックに変身!!

〈シフトテクニック〉



上記①～④と同様の操作をします。
以下の音声とマークが表示されます。



仮面ライダードライブ タイプワイルドに変身!!

〈シフトワイルド〉



上記①～④と同様の操作をします。
以下の音声とマークが表示されます。



シフトアップで加速/必殺技遊び

※「変身遊び」の後に行います。

《シフトフォーミュラ》



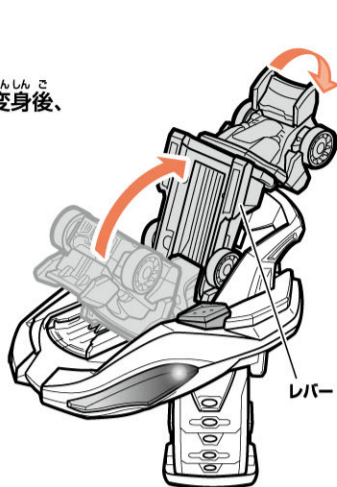
仮面ライダードライブタイプフォーミュラに変身した状態から始めます。
以下の音声が入り、ディスプレイに以下のマークが表示されます。

シフトアップで加速

仮面ライダードライブタイプフォーミュラに変身後、
ドライブドライバーのキーをひねり、
レバーを前方に傾けます。


▶ ドライブドライバー

シフトフォーミュラに対応した
セリフとシフトアップ音が鳴り、
ディスプレイにマークが表示されます。



フォーミュラ!!

ドライブドライバー ディスプレイ

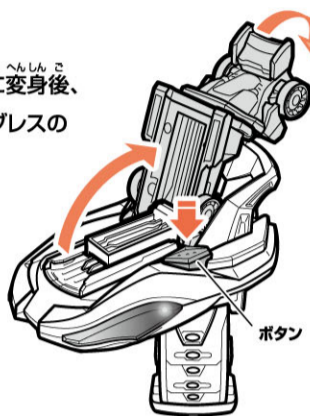


必殺技遊び

仮面ライダードライブタイプフォーミュラに変身後、
ドライブドライバーのキーをひねり、シフトブレスの
ボタンを押して、レバーを前方に傾けます。

▶ ドライブドライバー

シフトフォーミュラに対応したセリフと
必殺技音が鳴り、ディスプレイに
マークが表示されます。




ヒッサーツ!!

フルスロットル!!

フォーミュラ!!

ドライブドライバー ディスプレイ



《シフトテクニック》



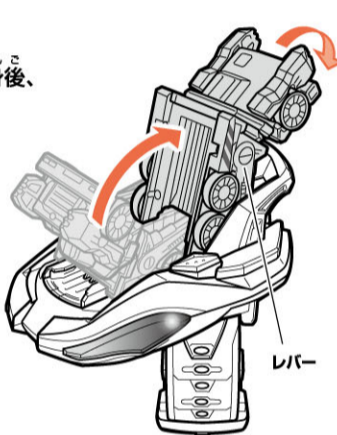
仮面ライダードライブタイプテクニックに変身した状態から始めます。
以下の音声が入り、ディスプレイに以下のマークが表示されます。

シフトアップで加速

仮面ライダードライブタイプテクニックに変身後、
ドライブドライバーのキーをひねり、
レバーを前方に傾けます。

▶ ドライブドライバー

シフトテクニックに対応した
セリフとシフトアップ音が鳴り、
ディスプレイにマークが表示されます。



テクニック!!

ドライブドライバー ディスプレイ

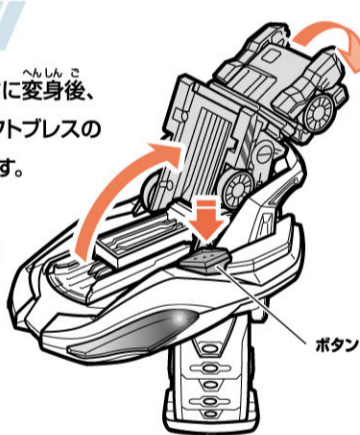


必殺技遊び

仮面ライダードライブタイプテクニックに変身後、
ドライブドライバーのキーをひねり、シフトブレスの
ボタンを押して、レバーを前方に傾けます。

▶ ドライブドライバー

シフトテクニックに対応したセリフと
必殺技音が鳴り、ディスプレイに
マークが表示されます。




ヒッサーツ!!

フルスロットル!!

テクニック!!

ドライブドライバー ディスプレイ



《シフトワイルド》



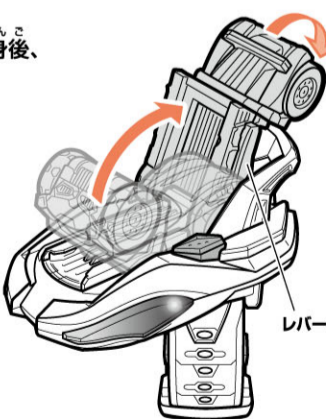
仮面ライダードライブタイプワイルドに変身した状態から始めます。
以下の音声が入り、ディスプレイに以下のマークが表示されます。

シフトアップで加速

仮面ライダードライブタイプワイルドに変身後、
ドライブドライバーのキーをひねり、
レバーを前方に傾けます。


▶ ドライブドライバー

シフトワイルドに対応した
セリフとシフトアップ音が鳴り、
ディスプレイにマークが表示されます。



ワイルド!!

ドライブドライバー ディスプレイ


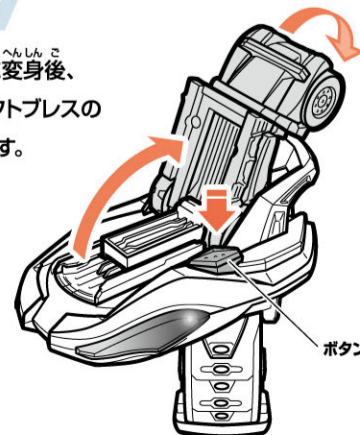


必殺技遊び

仮面ライダードライブタイプワイルドに変身後、
ドライブドライバーのキーをひねり、シフトブレスの
ボタンを押して、レバーを前方に傾けます。

▶ ドライブドライバー

シフトワイルドに対応したセリフと
必殺技音が鳴り、ディスプレイに
マークが表示されます。



ヒッサーツ!!

フルスロットル!!

ワイルド!!

ドライブドライバー ディスプレイ

