

# DX エックスソードマン ワンダーライドブック

X SWORD MAN WONDER RIDE BOOK

あそ び 方  
の 遊 び 方

## セット内容

とりあつかいせつめいしょ  
取扱説明書…1

エックスソードマンワンダーライドブック…1



### 警告 (けいこく)

保護者の方へ 必ずお読みください。

●小部品があります。誤飲・窒息の危険がありますので、3才未満のお子様には絶対に与えないでください。

### 注意 (ちゅうい)

●本商品には電子部品を使用しておりますので、ペースメーカーをご使用の方は、本商品を身体に近づけないようご注意ください。●可動部の隙間には指などを入れないでください。はさまれてケガをする恐れがあります。●ぶついたり、ふりまわすなど乱暴な遊びをしないでください。●電池を誤使用すると発熱・破裂・液漏れの恐れがあります。下記に注意してください。●電池は飲み込むと危険です。お子様の手の届かない所に保管してください。万一、飲み込んだ場合は、すぐに医師に相談してください。●電池の交換は保護者の方が行ってください。●古い電池と新しい電池、いろいろな種類の電池を混ぜて使わないでください。●＋（プラス）と－（マイナス）を正しくセットしてください。●ショートさせたり充電、分解、加熱、火の中に入れてたりしないでください。●万一、電池を飲み込んだとき、電池から漏れた液が目に入ったときは、すぐに医師に相談してください。●漏れた液が皮膚や服に付いたときは水で洗ってください。●廃棄するときは、自治体の廃棄処理の指示に従ってください。●ボタン電池はなめたり、口に入れたりしないでください。



くちにいれない

### 使用上の注意

●セットされているボタン電池はテスト用です。音声が小さくなる、音が止まる、同じ音を繰り返すなど誤動作をする場合は、ボタン電池をすべて新しいものに交換してください。●本商品は精密な電子部品で構成されています。落としたり、水にぬらしたり、汚したり、分解したりしないでください。また、高温・低温になる所での使用、保管はさけてください。●プラスチック梱包材は、開封後はすぐに捨ててください。●本商品には塗装部分がありますので、保管の際には他のもの（樹脂製品や家具、ソファ）と接触しないようにしてください。色が移る場合があります。●可動部分・取付部分を無理な方向に強く引っ張ったり、曲げたりしないでください。●発音の一部にイントネーションが違っていたり、商品の特性上聞き取りにくいものがありますが、ご了承ください。●誤動作した場合はリセットボタンを押してください。●ワンダーライドブックのQRコードが剥がれたり、傷がついた場合や、汚れが付着している場合にQRコードを読み取れないことがありますのでご注意ください。●ワンダーライドブックをテレビやスピーカー等、強い磁気を発する機器に近づけないでください。内部チップが破損する場合があります。●周囲に強い磁気が発生していたり、金属などの材料が近くにある場合、反応しない場合がありますのでご注意ください。


※QRコードは株式会社デンソーウェーブの登録商標です。

かくぶめいしょう  
**各部名称**

**エクسسードマンワンダーライドブック**



【表紙ページを開いた図】



※各ページは手動では開けません。


(手動では開かないページ)  
※別売りのDX光剛剣最光&聖剣サイコドライバーとの遊びで開きます。



エクسسードマンページ



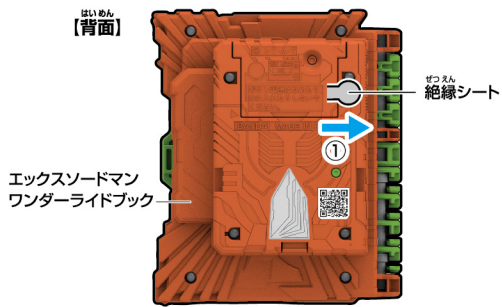
エクسسードマン パワフルページ (パワフルページ)



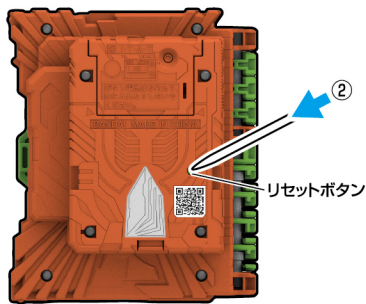
エクسسードマン ワンダフルページ (ワンダフルページ)

はじめて遊ぶ前に... 絶縁シートの外し方

①エクسسードマンワンダーライドブック背面から出ている絶縁シートを矢印の方向に引き抜きます。



②エクسسードマンワンダーライドブック背面のリセットボタンを先の細い棒などで軽く押します。



ボタン電池の交換

※必ず保護者の方が行ってください。

※音が小さくなって聞きとりにくくなったり、音が止まるなどの誤動作をする場合は、すべて新しい電池に交換してください。

①電池ふたを取り外します。

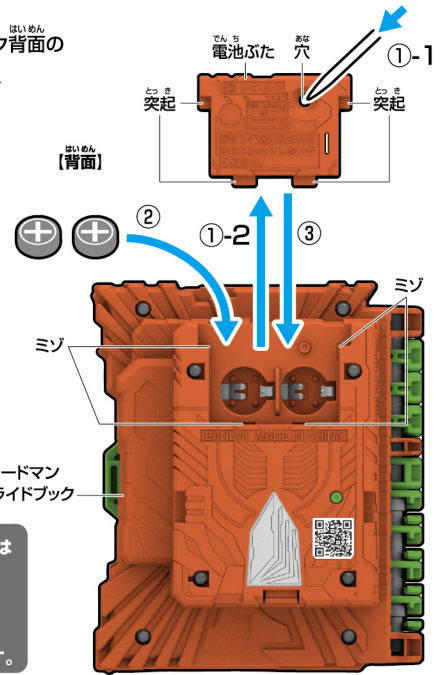
- ①-1 エクسسードマンワンダーライドブック背面の電池ふたの穴を先の細い棒などで押し、
- ①-2 電池ふたを取り外します。

②ボタン電池を入れます。

古いボタン電池を取り外して、新しいボタン電池2個(LR44・別売り)を⊕⊖に注意してセットします。

③電池ふたを戻します。

電池ふたの突起とエクسسードマンワンダーライドブックのミゾを合わせ、電池ふたを閉じます。



LR44 × 2  
ボタン電池 (LR44) 2個使用(付)  
●セットされている電池は、テスト用です。

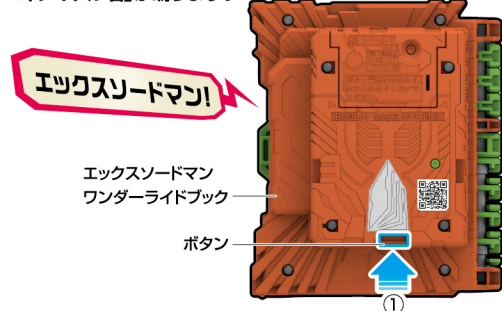
ボタン電池は上側が⊕に下側が⊖になるようにセットします。

エクسسードマンワンダーライドブックの単品遊び

※セット内容の状態から始めます。

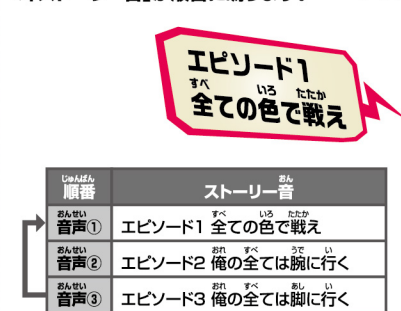
①ワンダーライドブック背面のボタンを押します。

→「タイトル名」が鳴ります。



②ワンダーライドブックの表紙ページを、止まる位置まで押し込みます。

→「ストーリー音」が順番に鳴ります。



順番	ストーリー音
音声①	エピソード1 全ての色で戦え
音声②	エピソード2 俺の全ては腕に行く
音声③	エピソード3 俺の全ては脚に行く

# 別売りのDX光剛剣最光&聖剣サイコウドライバーで変身!

※詳しくはDX光剛剣最光&聖剣サイコウドライバーの取扱説明書をご参照ください。※エクسسードマンワンダーライドブックは表紙ページを閉じた状態でを行います。

## ①エクسسードマン変身遊び

①エクسسードマンワンダーライドブックを  
聖剣サイコウドライバーバックルの  
スロットに図の向きで挿入します。

→「装填音」が鳴った後、  
「変身待機音」が鳴ります。



※光剛剣最光のスロットに  
金の武器 銀の武器ワンダーライドブックが  
挿入されている状態でを行います。

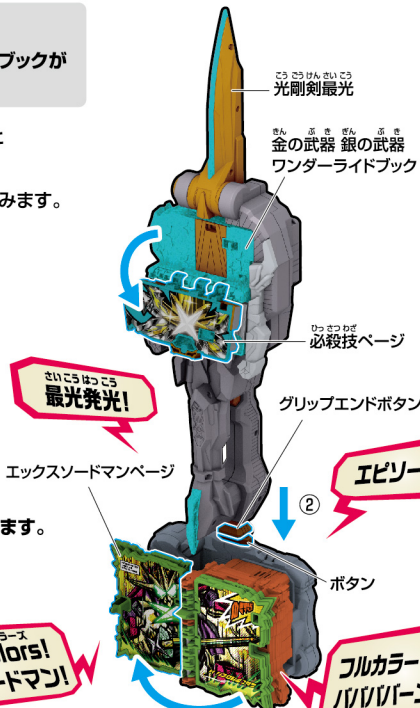
②光剛剣最光のグリップエンドボタンと  
聖剣サイコウドライバーバックルの  
ボタンを当てて矢印の方向に押し込みます。

→「剣撃音」が鳴ります。

→金の武器 銀の武器ワンダーライドブック  
必殺技ページが開き、  
「最光シャドウ必殺技音」が  
鳴ります。

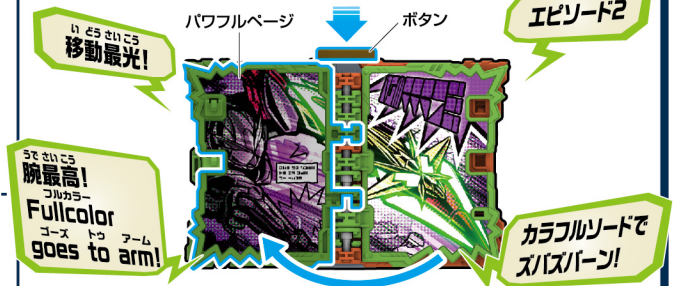
→エクسسードマンワンダーライドブック  
エクسسードマンページが開き、  
「エクسسードマン変身音」が鳴ります。

※手で前のページに戻せます。  
ストーリーページ、表紙ページに  
戻すときに  
音声の発動は  
ありません。



## ②パワフル変身遊び ※エクسسードマン変身遊びの後にを行います。

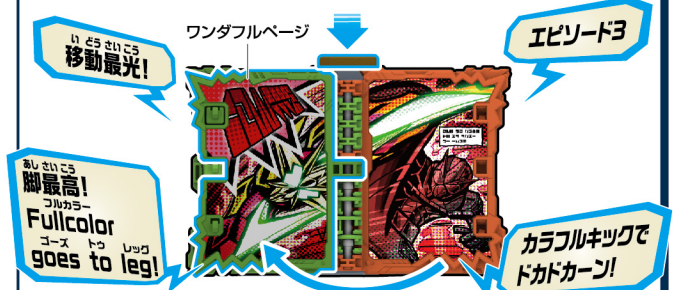
聖剣サイコウドライバーバックルのボタンを押します。  
→パワフルページが開き、「パワフル変身音」が鳴ります。



※手で前のページに戻せます。エクسسードマンページ、  
ストーリーページ、表紙ページに戻すと「ページ捲り音」が鳴ります。

## ③ワンダフル変身遊び ※パワフル変身遊びの後にを行います。

聖剣サイコウドライバーバックルのボタンを押します。  
→ワンダフルページが開き、「ワンダフル変身音」が鳴ります。



※手で前のページに戻せます。パワフルページに戻すと、  
「パワフル変身音」が鳴ります。エクسسードマンページ、  
ストーリーページ、表紙ページに戻すと「ページ捲り音」が鳴ります。

## ④必殺技遊び ※変身遊びの後にを行います。

①表紙ページに戻します。

※パワフルページ、  
ワンダフルページから戻した場合、  
「ページ捲り音」が鳴ります。

※エクسسードマンページ、  
ストーリーページから戻した場合、  
音声の発動はありません。

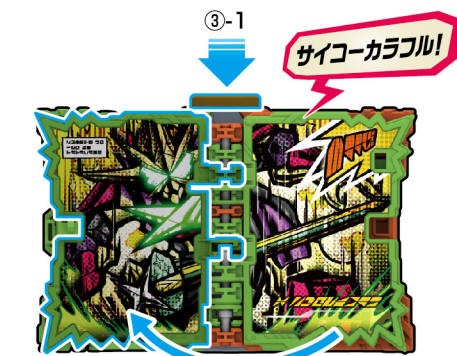


②表紙ページを開き、  
止まる位置まで押し込みます。  
→「必殺技待機音」が鳴ります。

※「必殺技待機音」が  
鳴っている間に表紙ページを、  
再び止まる位置まで押し込むと  
「エクسسードマン必殺技音」が  
鳴ります。

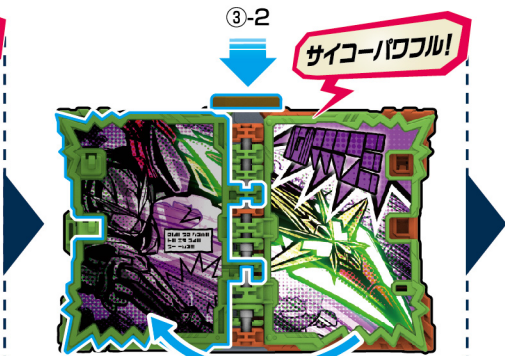


③聖剣サイコウドライバーのボタンを押します。→ボタンを押すたびにページが開き、ページに対応した「必殺技音」が鳴ります。



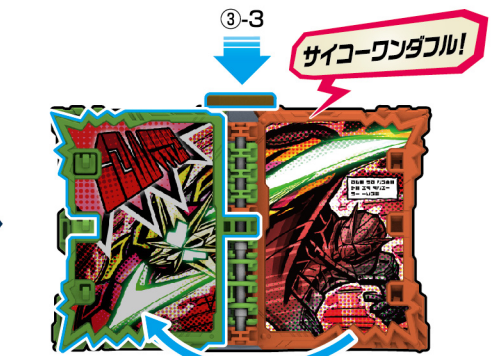
→「エクسسードマン必殺技音」が鳴ります。

※ストーリーページ、表紙ページに戻すときに  
音声の発動はありません。



→「パワフル必殺技音」が鳴ります。

※エクسسードマンページ、ストーリーページ、  
表紙ページに戻すと「ページ捲り音」が鳴ります。



→「ワンダフル必殺技音」が鳴ります。

※パワフルページに戻すと、「パワフル必殺技音」が鳴ります。  
エクسسードマンページ、ストーリーページ、  
表紙ページに戻すと「ページ捲り音」が鳴ります。