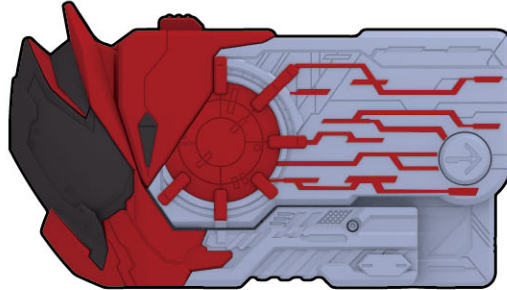


デラックス DXアークゼロワンプログラाइズキー の遊び方

セット内容

取扱説明書…1



アークゼロワンプログラाइズキー…1

警告 (けいこく)

保護者の方へ 必ずお読みください。

●小部品があります。誤飲・窒息の危険がありますので、3才未満のお子様には絶対に与えないでください。

注意 (ちゅうい)

●ぶつかけたり、ふりまわすなど乱暴な遊びをしないでください。●本商品には電子部品を使用しておりますので、ベースメーカーをご使用の方は、本商品を身体に近づけないようご注意ください。●可動部の隙間には指などを入れないでください。はさまれてケガをする恐れがあります。●LEDの光の点滅を見続けしないでください。気分が悪くなったりする恐れがあります。《電池を誤使用すると発熱・破裂・液漏れの恐れがあります。下記に注意してください》●万一、ボタン電池を飲み込んだとき、ボタン電池から漏れた液が目に入ったときはすぐに医師に相談してください。漏れた液が皮膚や服に付いた時は水で洗ってください。●ボタン電池の交換は保護者の方が行ってください。●ボタン電池は飲み込むと危険です。お子様の手の届かない所に保管してください。万一、飲み込んだ場合は、すぐに医師に相談してください。●古い電池と新しい電池、いろいろな種類の電池を混ぜて使わないでください。●＋（プラス）と－（マイナス）を正しくセットしてください。●ショートさせたり充電、分解、加熱、火の中に入れてたりしないでください。●廃棄するときは、自治体の廃棄処理の指示に従ってください。●ボタン電池はなめたり、口に入れてたりしないでください。

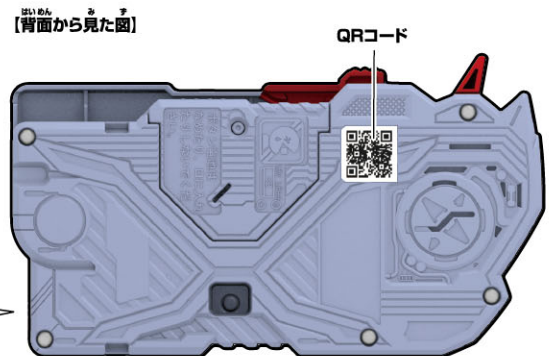
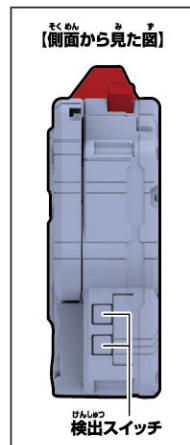
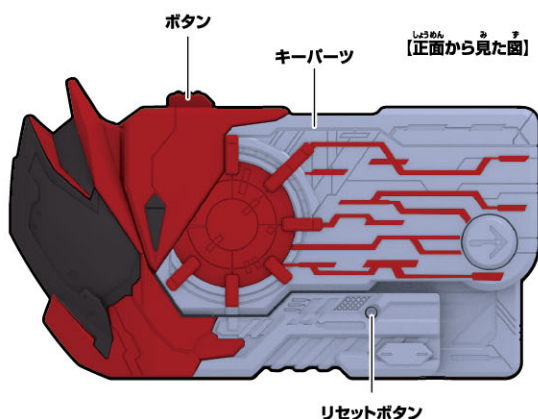


くちいれない

〈使用上の注意〉●セットされているボタン電池はテスト用です。音声小さくなる、同じ音を繰り返すなど誤動作をする場合は、ボタン電池をすべて新しいものに交換してください。●本商品は精密な電子部品で構成されています。落としたり、水にぬらしたり、汚したり、分解したりしないでください。また、高温・低温になる所での使用、保管はさけてください。●プラスチック梱包材は開封後はすぐに捨ててください。●可動部分・取付部分を無理な方向に強く引っ張ったり、曲げたりしないでください。●発音の一部にイントネーションが違っていたり、商品の特性上聞き取りにくいものがありますが、ご了承ください。●誤動作した場合はリセットボタンを押し電源を入れ直してください。●背面のQRコードが剥がれたり、傷がついた場合や、汚れが付着している場合にQRコードを読みとれないことがありますのでご注意ください。●本商品には塗装部分がありますので、保管の際には他のもの（樹脂製品や家具、ソファ）と接触しないようにしてください。色が移る場合があります。

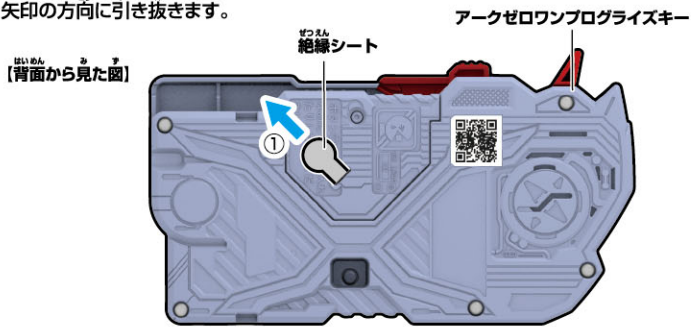
※QRコードは株式会社デンソーウェーブの登録商標です。 HOYA VoiceText JAMES

各部名称

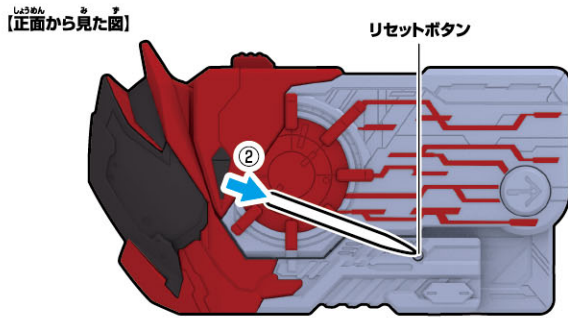


はじめて遊ぶ前に... 絶縁シートの外し方

① プログライズキー本体背面から出ている絶縁シートを矢印の方向に引き抜きます。



② リセットボタンを先の細い棒などで軽く押します。



ボタン電池の交換 ※必ず保護者の方が行ってください。

※音が小さくなって聞きとりにくくなったり、音が止まるなどの誤動作をする場合は、すべて新しい電池に交換してください。

① 電池ふたを取り外します。

①-1 プログライズキー本体背面の電池ふたの穴を先の細い棒などで押し、

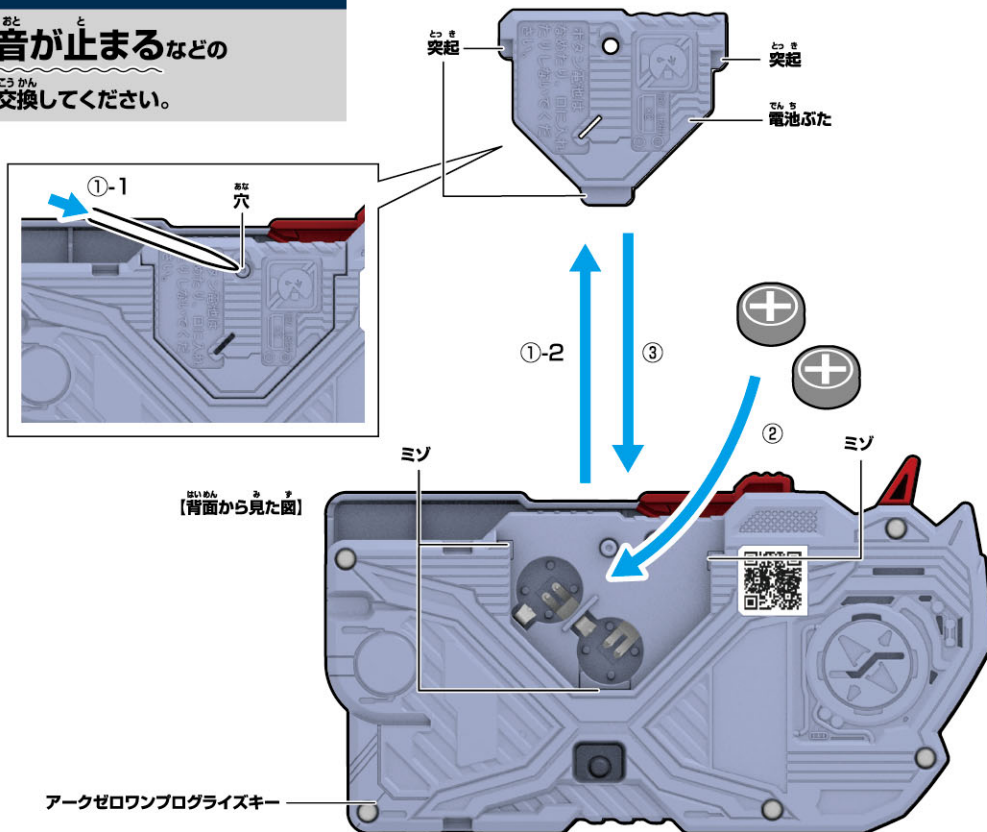
①-2 電池ふたを取り外します。

② ボタン電池を入れます。

古いボタン電池を取り外して、新しいボタン電池2個(LR44・別売り)を⊕⊖に注意してセットします。

③ 電池ふたを戻します。

電池ふたの突起と本体のミノを合わせ、電池ふたを閉じます。

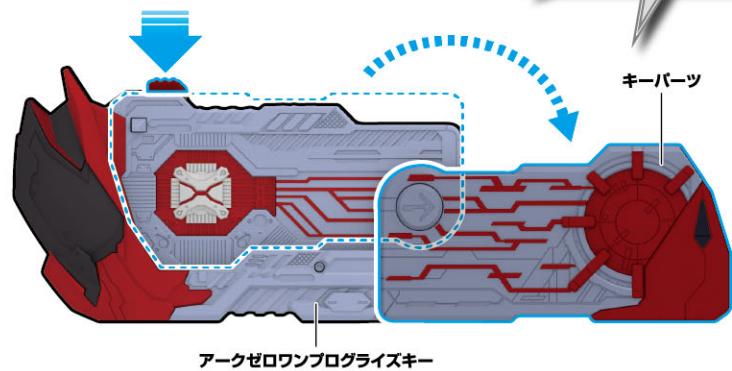


LR44 × 2
ボタン電池 (LR44) 2個使用(付)
●セットされている電池は、テスト用です。
ボタン電池は上側が⊕に下側が⊖になるようにセットします。

デラックス DXアークゼロワンプログライズキーの遊び方 ※セット内容の状態から始めます。

単品遊び

アークゼロワンプログライズキーのボタンを押します。
→キーパーツが展開し、ボタンを押すたびに5種類の音声が順に鳴り、LEDが発光して「スキャン受付状態」になります。



おんせい 音声①	(起動音)アークゼロワン!
おんせい 音声②	アークライズホッパーズアビリティ!
おんせい 音声③	これは、私の中の悪意。
おんせい 音声④	感じるわ。私の心に宿る、愛しきアーク様を。
おんせい 音声⑤	仮面ライダーは、私が滅ぼす。

※音声⑥の後にボタンを押すと再び音声①に戻ります。

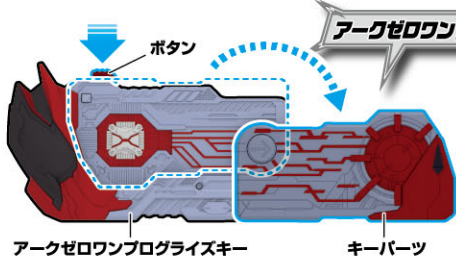
※ボタンを押してから約30秒「スキャン受付状態」になります。「スキャン受付状態」でないときに飛電ゼロワンドライバーのスキャンエリアにかざしても、DXプログライズキーは反応しません。

別売りのDX飛電ゼロワンドライバーで仮面ライダーアークゼロワンに変身!

※セット内容の状態から始めます。 ※詳しくはDX飛電ゼロワンドライバーの取扱説明書をご参照ください。

変身遊び

- 1** アークゼロワンプログラズキーのボタンを押します。
 →キーパーツが展開し、音声が鳴り、LEDが光って、約30秒間「スキャン受付状態」になります。



2

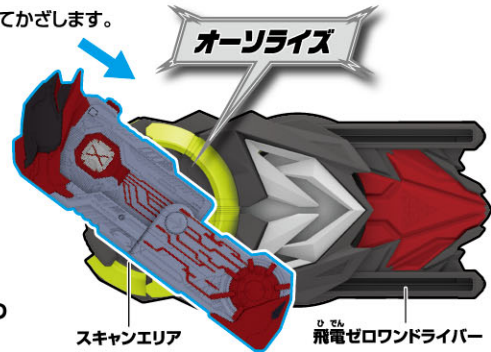
- 1**の動作後、約30秒以内に、飛電ゼロワンドライバーのスキャンエリア、アークゼロワンプログラズキーを図の向きにしてください。

- 飛電ゼロワンドライバー**
 →「スキャン音」の後、「変身待機音」が鳴り、LEDが約30秒間点滅します。

アークゼロワンプログラズキー

- 「オーソライズ」の音声が鳴り、LEDが約30秒間点滅します。

※この状態でアークゼロワンプログラズキーのボタンを押すと、「変身。」の音声が鳴ります。



- 3** 「変身待機音」が鳴っている間に、アークゼロワンプログラズキーを飛電ゼロワンドライバーのスロットに奥までしっかりと挿入します。

- 飛電ゼロワンドライバー**
 →カバーパーツがスライドし、「プログラズ!」の音声が鳴り、LEDが光ります。

アークゼロワンプログラズキー

- 「変身音」が鳴ります。



必殺技遊び

※「変身遊び」の後に行います。


アークゼロワンプログラズキーを押し込みます。

アークゼロワンプログラズキー

- 「アークライジング!」の音声と「必殺技音」が鳴ります。

飛電ゼロワンドライバー

- 「インパクト!」の音声と「必殺技音」が鳴り、LEDが光ります。



別売りのDX滅亡迅雷フォースライザーで変身!

※セット内容の状態から始めます。 ※詳しくは別売りのDX滅亡迅雷フォースライザーの取扱説明書をご参照ください。

変身遊び

- 1** ①アークゼロワンプログラズキーを滅亡迅雷フォースライザーのスロットに図の向きでセットします。

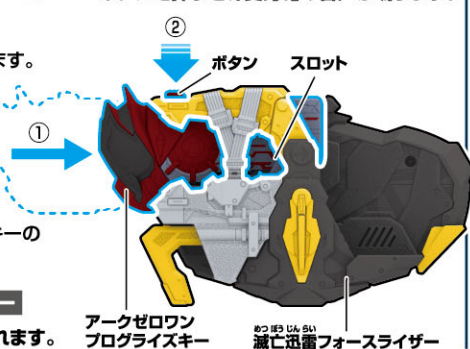
- 滅亡迅雷フォースライザー**
 →「変身待機音」が鳴り、LEDが約30秒間点滅します。

- ②アークゼロワンプログラズキーのボタンを押します。

アークゼロワンプログラズキー

- キーパーツのロックが解除されます。

※この状態でアークゼロワンプログラズキーのボタンを押すと、「変身。」の音声が鳴ります。

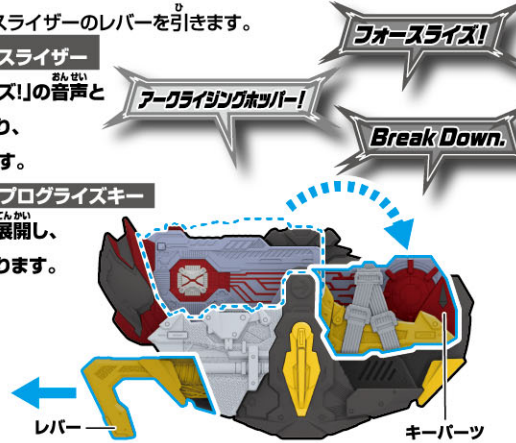


- 2** 滅亡迅雷フォースライザーのレバーを引きます。

- 滅亡迅雷フォースライザー**
 →「フォースライズ!」の音声と「変身音」が鳴り、LEDが光ります。

アークゼロワンプログラズキー

- キーパーツが展開し、「変身音」が鳴ります。



必殺技遊び

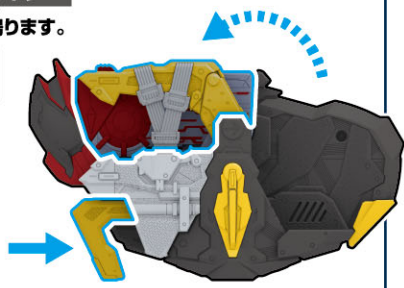
※「変身遊び」の後に行います。

- 1** レバーを押し込みます。

- 滅亡迅雷フォースライザー**
 →必殺技待機音が鳴ります。

アークゼロワンプログラズキー

- キーパーツが閉じます。



- 2** ①アークゼロワンプログラズキーのボタンを押します。

アークゼロワンプログラズキー

- キーパーツのロックが解除されます。

- ②レバーを引きます。

アークゼロワンプログラズキー

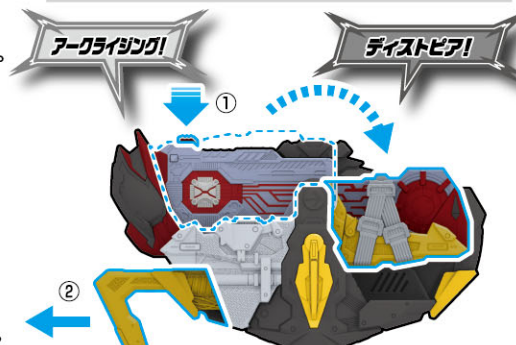
- キーパーツが展開し、「アークライジング!」の後に

- 「必殺技音」が鳴ります。

滅亡迅雷フォースライザー

- 「ディストピア!」の音声と「必殺技音」が鳴り、LEDが光ります。

※必殺技は2種類あり、レバーを引くたびに「ディストピア!」と「ユートピア!」が交互に鳴ります。

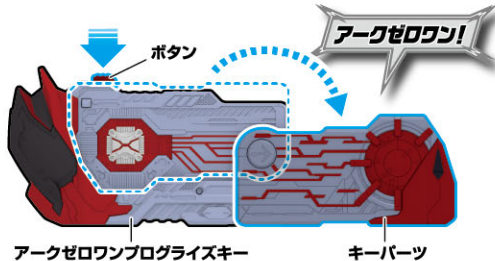


別売りのDXアークドライバーで変身!

※セット内容の状態から始めます。
 ※詳しくは別売りのDXアークドライバーの取扱説明書をご参照ください。

変身遊び

1 アークゼロワンプログラズキーのボタンを押します。
 →キーパーツが展開し、音声が鳴り、LEDが光って、約30秒間「スキャン受付状態」になります。



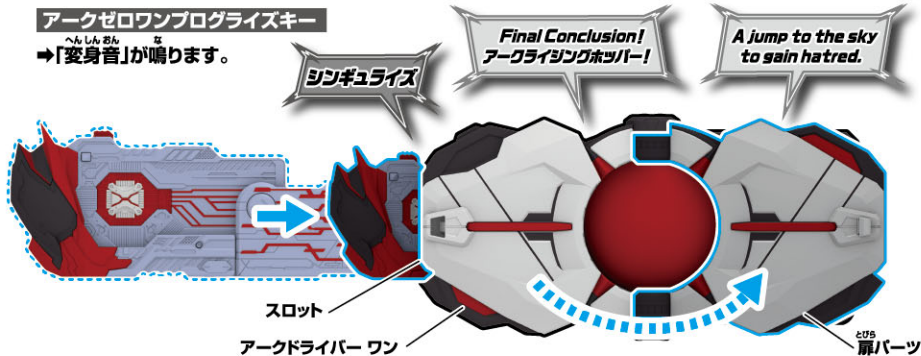
2 アークゼロワンプログラズキーをアークドライバーゼロのスロットに奥までしっかりと挿入します。

アークドライバーゼロ

→扉パーツが180°展開し、アークドライバーワンに変形します。「シンギュライズ」と鳴り、LEDが光ります。

アークゼロワンプログラズキー

→「変身音」が鳴ります。



必殺技遊び ※「変身遊び」の後にいきます。

アークゼロワンプログラズキーを押し込みます。

アークゼロワンプログラズキー

→「アークライジング!」の音声と「必殺技音」が鳴ります。

アークドライバーワン

→「コンクルージョン」の音声と「必殺技音」が鳴り、LEDが光ります。

