仮面ライダーセイバー

DXライオン戦記ワンダーライドブック エンディングテーマVer. の遊び方

©2020 石森プロ・テレビ朝日・ADK EM ・東映

セット内容 取扱説明書(本書)・・・1 ライオン戦記ワンダーライドブック エンディングテーマVer.本体・・・1

⚠ 警 告 (けいこく)

保護者の方へ 必ずお読みください。

●小部品があります。誤飲・窒息の危険がありますので、3才未満のお子様には絶対に与えないでください。

⚠ 注 意 (ちゅうい)

●ぶつけたり、ふりまわすなど乱暴な遊びをしないでください。●可動部の隙間には指などを入れないでください。はさまれてケガをする恐れがあります。●本商品には電子部品を使用しております。ペースメーカーをご使用の方は、本商品を身体に近づけないようご注意ください。《電池を誤使用すると発熱・破裂・液漏れの恐れがあります。下記に注意してください》●電池は飲み込むと危険です。お子様の手の届かない所に保管してください。万一、飲み込んだ場合は、すぐに医師に相談してください。●古い電池と新しい電池、いろいろな種類の電池をまぜて使わないでください。●ショートさせたり充電、分解、加熱、火の中に入れたりしないでください。●万一、電池を飲み込んだとき、電池から漏れた液が目に入ったときはすぐに大量の水で洗い、医師に相談してください。皮膚や服に付いた時は水で洗ってください。●廃棄するときは、自治体の廃棄処理の指示に従ってください。●電池の交換は保護者の方が行ってください。●ボタン電池はなめたり、口に入れたりしないでください。●＋－(プラスマイナス)を正しくセットしてください。

くちにいれない

〈使用上の注意〉●セットされているボタン電池はテスト用です。音声が小さくなる、同じ音を繰り返すなど誤動作をする場合は、ボタン電池をすべて新しいものに交換してください。●本商品は精密な電子部品で構成されています。落としたり、水にぬらしたり、汚したり、分解したりしないでください。また、高温・低温になる所での使用、保管はさけてください。●プラスチック梱包材は開封後はすぐに捨ててください。●可動部分・取付部分を無理な方向に強く引っ張ったり、曲げたりしないでください。●本商品には塗装部分がありますので、保管の際には他のもの(樹脂製品や家具、ソファー)と接触しないようにしてください。色が移る場合があります。●発音の一部にイントネーションが違っていたり、商品の特性上聞き取りにくいものがありますが、ご了承ください。●誤動作した場合は、表紙ページを止まる位置まで開いて戻し、「ストーリー音」を鳴らしてください。●ワンダーライドブックのQRコードが剥がれたり、傷ついた場合や、汚れが付着している場合にQRコードが読み取れないことがありますのでご注意ください。●ワンダーライドブックをテレビやスピーカー等、強い磁気を発する機器に近づけないでください。内部チップが破損する場合があります。●周囲に強い磁気が発生していたり、金属などの材料が近くにある場合、反応しない場合がありますのでご注意ください。

※QRコードは株式会社デンソーウェーブの登録商標です。

初めて遊ぶ前に・・・ 絶縁シートの外し方

この蒼き蜃が新たに記す 気高き王者の戦いの歴史

①本体背面から出ている絶縁シートを矢印の方向に引き抜きます。

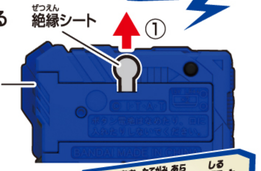

②表紙ページを開き、止まる位置まで押し込みます。

➡ページが戻るときに「ストーリー音」が鳴ります。

ボタン電池の交換

※必ず保護者の方が行ってください。

※音が小さくなって聞きとりにくくなったり、音が止まるなどの誤動作をする場合は、すべて新しい電池に交換してください。

LR44 ×2
ボタン電池(LR44)2個使用(付)

●セットされている電池は、テスト用です。

ボタン電池は上側が⊕に下側が⊖になるようにセットします。

①電池ぶたを取り外します。
①-1 本体背面の電池ぶたの穴を先の細い棒などで押し、
①-2 電池ぶたを取り外します。

②ボタン電池を入れます。
古いボタン電池を取り外して、新しいボタン電池2個(LR44・別売り)を⊕⊖に注意してセットします。

③電池ぶたを戻します。
電池ぶたの突起と本体のミゾを合わせ、電池ぶたを閉じます。

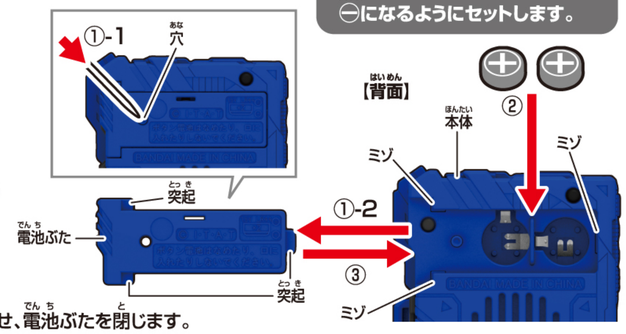

DXワンダーライドブックの各部名称と遊び方

※セット内容の状態から始めます。

【正面】

遊び方❶

ボタンを軽く押します。

➡下記の表の順に音声が鳴ります。

音声①	タイトル名
音声②	エンディングテーマタイトル名
音声③	エンディングテーマ一部分

※音声③の後にボタンを押すと音声①に戻ります。

【背面】

【表紙ページを開いた図】

この蒼き蜃が新たに記す 気高き王者の戦いの歴史

遊び方❷

表紙ページを開き、止まる位置まで押し込みます。

➡ページが戻るときに「ストーリー音」が鳴ります。

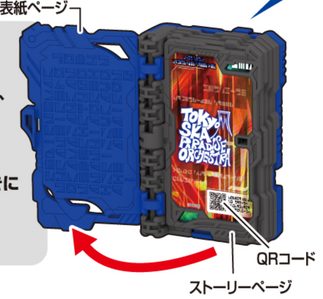

【変身ページが開いた図】

DX聖剣ソードライバーでの変身遊び時

※変身ページは手動では開けません。

別売りのDX聖剣ソードライバーで変身!

※表紙ページを閉じた状態で行います。 ※詳しくはDX聖剣ソードライバー/DX水勢剣流水エンブレム&ライオン戦記ワンダーライドブックの取扱説明書をご参照ください。

①聖剣ソードライバーのスロットに図の向きで挿入します。

➡ ワンダーライドブック 「装填音」が鳴ります。

➡ 聖剣ソードライバー ワンダーライドブックの「装填音」が鳴った後、約2秒以内に「変身待機音」が鳴り始めます。

②水勢剣流水を図の向きに引き抜きます。

➡ 水勢剣流水 「抜刀音」と「変身音」が鳴ります。

➡ ワンダーライドブック 変身ページが開きます。

ページをプッシュ! ※変身遊びの後に行います。

ワンダーライドブックの変身ページを奥まで押し込みます。

➡ ワンダーライドブック 「エンディングテーマ一部分」が鳴ります。

※DXライオン戦記ワンダーライドブック エンディングテーマVer.以外は株式会社バンダイの別売りの商品です。

©石森プロ・テレビ朝日・ADK EM・東映テレビ・東映 ©BANDAI