©2020 石森プロ・テレビ朝日・ADK EM・東映　©石森プロ・東映

DX ディケイド世界旅行記 ワンダーライドブック の遊び方

DECADE SEKAI RYOKOUKI WONDER RIDE BOOK

セット内容

取扱説明書・・・1
ディケイド世界旅行記
ワンダーライドブック
本体・・・1

⚠ 警　告（けいこく）

保護者の方へ　必ずお読みください。

●小部品があります。誤飲・窒息の危険がありますので、3才未満のお子様には絶対に与えないでください。

⚠ 注　意（ちゅうい）

●ぶつけたり、ふりまわすなど乱暴な遊びをしないでください。●可動部の隙間には指などを入れないでください。はさまれてケガをする恐れがあります。●本商品には電子部品を使用しております。ペースメーカーをご使用の方は、本商品を身体に近づけないようご注意ください。《電池を誤使用すると発熱・破裂・液漏れの恐れがあります。下記に注意してください》●電池は飲み込むと危険です。お子様の手の届かない所に保管してください。万一、飲み込んだ場合は、すぐに医師に相談してください。●古い電池と新しい電池、いろいろな種類の電池をまぜて使わないでください。●ショートさせたり充電、分解、加熱、火の中に入れたりしないでください。●万一、電池を飲み込んだとき、電池から漏れた液が目に入ったときはすぐに大量の水で洗い、医師に相談してください。皮膚や服に付いた時は水で洗ってください。●廃棄するときは、自治体の廃棄処理の指示に従ってください。●電池の交換は保護者の方が行ってください。●ボタン電池はなめたり、口に入れたりしないでください。●＋－（プラスマイナス）を正しくセットしてください。

くちにいれない

〈使用上の注意〉●セットされているボタン電池はテスト用です。音声が小さくなる、同じ音を繰り返すなど誤動作をする場合は、ボタン電池をすべて新しいものに交換してください。●本商品は精密な電子部品で構成されています。落としたり、水にぬらしたり、汚したり、分解したりしないでください。また、高温・低温になる所での使用、保管はさけてください。●プラスチック梱包材は開封後はすぐに捨ててください。●可動部分・取付部分を無理な方向に強く引っ張ったり、曲げたりしないでください。●本商品には塗装部分がありますので、保管の際には他のもの（樹脂製品や家具、ソファー）と接触しないようにしてください。色が移る場合があります。●発音の一部にイントネーションが違っていたり、商品の特性上聞き取りにくいものがありますが、ご了承ください。●誤動作した場合は、表紙ページを止まる位置まで開いて戻し、「ストーリー音」を鳴らしてください。●ワンダーライドブックのQRコードが剥がれたり、傷ついた場合や、汚れが付着している場合にQRコードが読み取れないことがありますのでご注意ください。●ワンダーライドブックをテレビやスピーカー等、強い磁気を発する機器に近づけないでください。内部チップが破損する場合があります。●周囲に強い磁気が発生していたり、金属などの材料が近くにある場合、反応しない場合がありますのでご注意ください。

※QRコードは株式会社デンソーウェーブの登録商標です。

初めて遊ぶ前に・・・ 絶縁シートの外し方

①本体背面から出ている絶縁シートを矢印の方向に引き抜きます。

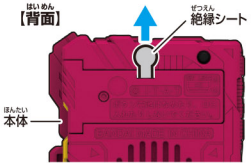

②表紙ページを開き、止まる位置まで押し込みます。
➡ページが戻るときに「ストーリー音」が鳴ります。

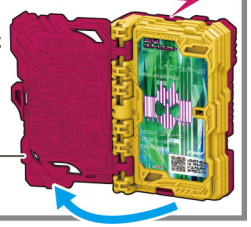

ボタン電池の交換

※必ず保護者の方が行ってください。

※音が小さくなって聞きとりにくくなったり、音が止まるなどの誤動作をする場合は、すべて新しい電池に交換してください。

LR44 × 2
ボタン電池（LR44）2個使用（付）

●セットされている電池は、テスト用です。

ボタン電池は上側が⊕に下側が⊖になるようにセットします。

①電池ぶたを取り外します。
①-1 本体背面の電池ぶたの穴を先の細い棒などで押し、
①-2 電池ぶたを取り外します。
②ボタン電池を入れます。
古いボタン電池を取り外して、新しいボタン電池2個（LR44・別売り）を⊕⊖に注意してセットします。
③電池ぶたを戻します。
電池ぶたの突起と本体のミゾを合わせ、電池ぶたを閉じます。

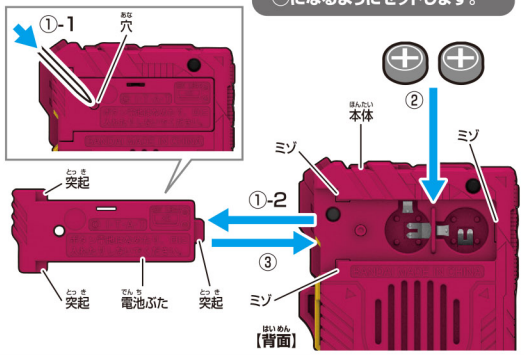

DXワンダーライドブックの各部名称と遊び方

※セット内容の状態から始めます。

遊び方❶
ボタンを軽く押します。
➡「タイトル名」が鳴ります。

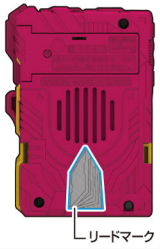

遊び方❷
表紙ページを開き、止まる位置まで押し込みます。
➡ページが戻るときに「ストーリー音」が鳴ります。

【変身ページが開いた図】
DX聖剣ソードライバーでの変身遊び時

※変身ページは手動では開けません。

別売りのDX聖剣ソードライバーで変身！

※表紙ページを閉じた状態で行います。
※詳しくはDX聖剣ソードライバーの取扱説明書をご参照ください。

①聖剣ソードライバーのスロットに図の向きで挿入します。
➡ ワンダーライドブック　「装填音」が鳴ります。
➡ 聖剣ソードライバー　ワンダーライドブックの「装填音」が鳴った後、約2秒以内に「変身待機音」が鳴り始めます。

②火炎剣烈火を図の向きに引き抜きます。
➡ 火炎剣烈火　「抜刀音」と「変身音」が鳴ります。
➡ ワンダーライドブック　変身ページが開きます。

ワンダーライドブックは3冊までセットできるぞ!

※DXディケイド世界旅行記ワンダーライドブック以外は別売りです。
©石森プロ・テレビ朝日・ADK EM・東映テレビ・東映　©BANDAI