

# DX ジオウ降臨曆 ワンダーライドブック

ZI-O KOURINREKI WONDER RIDE BOOK の遊び方

## 警告 (けいこく)

保護者の方へ 必ずお読みください。

●小部品があります。誤飲・窒息の危険がありますので、3才未満のお子様には絶対に与えないでください。

## 注意 (ちゅうい)

●ぶつかけたり、ふりまわすなど乱暴な遊びをしないでください。●可動部の隙間には指などを入れないでください。はさまれてケガをする恐れがあります。●本商品には電子部品を使用しております。ペースメーカーをご使用の方は、本商品を身体に近づけないようご注意ください。《電池を誤使用すると発熱・破裂・液漏れの恐れがあります。下記に注意してください》●電池は飲み込むと危険です。お子様の手の届かない所に保管してください。万一、飲み込んだ場合は、すぐに医師に相談してください。●古い電池と新しい電池、いろいろな種類の電池を混ぜて使わないでください。●ショートさせたり充電・分解、加熱、火の中に入れてたりしないでください。●万一、電池を飲み込んだとき、電池から漏れた液が目に入ったときはすぐに大量の水で洗い、医師に相談してください。皮膚や服に付いた時は水で洗ってください。●廃棄するときは、自治体の廃棄処理の指示に従ってください。●電池の交換は保護者の方が行ってください。●ボタン電池はなめたり、口に入れてたりしないでください。●＋（プラスマイナス）を正しくセットしてください。



くちにいれない

(使用上の注意) ●セットされているボタン電池はテスト用です。音声が小さくなる、同じ音を繰り返すなど誤動作をする場合は、ボタン電池をすべて新しいものに交換してください。●本商品は精密な電子部品で構成されています。落としたり、水にぬらしたり、汚したり、分解したりしないでください。また、高温・低温になる所での

使用、保管はさけてください。●プラスチック梱包材は開封後はすぐに捨ててください。●可動部分・取り付け部分等を無理な方向に強く引っ張ったり、曲げたりしないでください。●本商品には塗装部分がありますので、保管の際には他のもの（樹脂製品や家具、ソファ）と接触しないようにしてください。●色が移る場合があります。●発音の一部にイントネーションが違っていたり、商品の特性上聞き取りにくいものがありますが、ご了承ください。●誤動作した場合は、表紙ページを止まる位置まで開いて戻し、「ストーリー音」を鳴らしてください。●ワンダーライドブックのQRコードが剥がれたり、傷ついた場合や、汚れが付着している場合にQRコードが読み取れないことがありますのでご注意ください。●ワンダーライドブックをテレビやスピーカー等、強い磁気を発する機器に近づけないでください。内部チップが破損する場合があります。●周囲に強い磁気が発生していたり、金属などの材料が近くにある場合、反応しない場合がありますのでご注意ください。

※QRコードは株式会社デンソーウェーブの登録商標です。

## セット内容

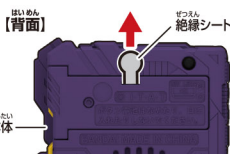
とあつかせつしよ  
取扱説明書...1

ジオウ降臨曆  
ワンダーライドブック  
本体...1

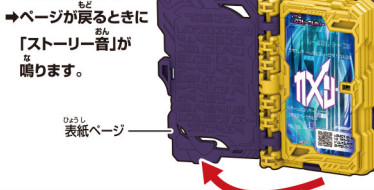
## 初めて遊ぶ前に...

### 絶縁シートの外し方

①本体背面から  
絶縁シートを  
矢印の方向に  
引き抜きます。



②表紙ページを開き、  
止まる位置まで  
押し込みます。



とある時代が終わりを迎えた時  
最悪悪魔の王が降臨した

→ページが戻るときに  
「ストーリー音」が  
鳴ります。

## ボタン電池の交換

※必ず保護者の方が  
行ってください。

※音が小さくなって聞きとりにくくなったり、音が止まるなどの誤動作をする場合は、  
すべて新しい電池に交換してください。

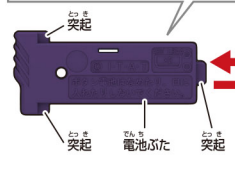
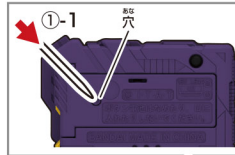
①電池ふたを取り外します。

①-1 本体背面の電池ふたの穴を  
先の細い棒などで押し、

①-2 電池ふたを取り外します。

②ボタン電池を入れます。  
古いボタン電池を取り外して、  
新しいボタン電池2個  
(LR44・別売り)を⊕⊖に  
注意してセットします。

③電池ふたを戻します。  
電池ふたの突起と本体のミゾを  
合わせ、電池ふたを閉じます。

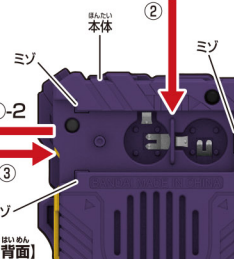


LR44 × 2

ボタン電池 (LR44) 2個使用(付)

●セットされている電池は、テスト用です。

ボタン電池は上側が⊕に下側が⊖になるようにセットします。



## DXワンダーライドブックの各部名称と遊び方

※セット内容の状態から始めます。

【正面】

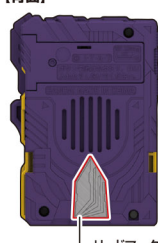


ジオウ降臨曆!

遊び方①

ボタンを軽く押します。  
→「タイトル名」が  
鳴ります。

【背面】



【表紙ページを開いた図】

とある時代が終わりを迎えた時  
最悪悪魔の王が降臨した

表紙ページ

遊び方②

表紙ページを開き、  
止まる位置まで  
押し込みます。  
→ページが戻るときに  
「ストーリー音」が  
鳴ります。

【変身ページが開いた図】

DX聖剣ソードライバーでの  
変身遊び時



※変身ページは手動では  
開けません。

## 別売りのDX聖剣ソードライバーで変身!

※表紙ページを閉じた状態で行います。  
※詳しくはDX聖剣ソードライバーの取扱説明書をご参照ください。

①聖剣ソードライバーのスロットに図の向きで挿入します。

→ワンダーライドブック 「装填音」が鳴ります。  
→聖剣ソードライバー ワンダーライドブックの「装填音」が  
鳴った後、約2秒以内に「変身待機音」が鳴り始めます。

②火炎剣烈火を図の向きに引き抜きます。  
→火炎剣烈火 「抜刀音」と「変身音」が鳴ります。  
→ワンダーライドブック 変身ページが開きます。



ワンダーライドブックは  
3冊までセットできるぞ!

物語を紡ぐ!  
レジェンドライダー!!

ジオウ!

正義の力は  
更なる力を  
剣に宿す!



※DXジオウ降臨曆ワンダーライドブック以外は別売りです。  
©石森プロ・テレビ朝日・ADK EM・東映テレビ・東映 ©BANDAI