

# DXウルトラディーフラッシャー

## あそ かの の遊び方

※別売りのウルトラディメンションカードシリーズでもDXウルトラディーフラッシャーの操作方法は同様です。

## セット内容



ウルトラディメンションカード  
ウルトラマンデッカー  
フラッシュタイプ…1



ウルトラディメンションカード  
ウルトラマンデッカー  
ストロングタイプ…1



DXウルトラディーフラッシャー本体…1

### 警告 (けいこく)

保護者の方へ 必ずお読みください。

●小部品があります。誤飲・窒息の危険がありますので、3才未満のお子様には絶対に与えないでください。

### 注意 (ちゅうい)

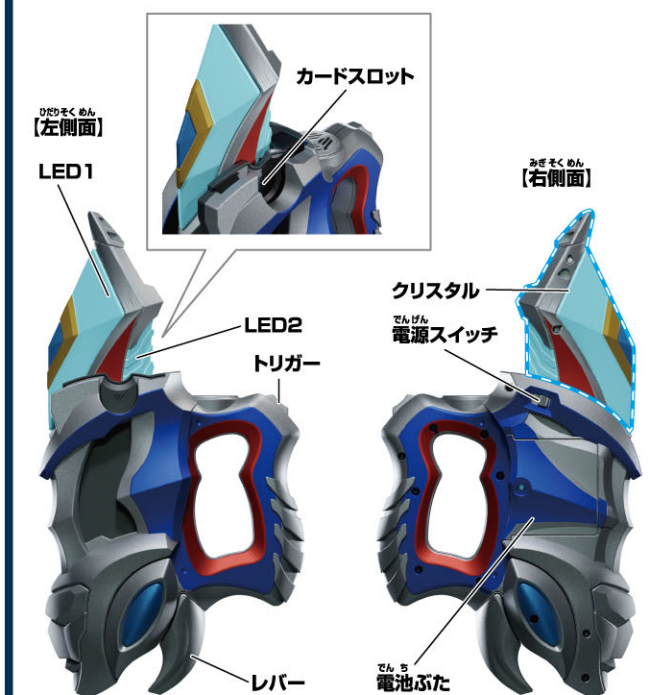
《電池を誤使用すると発熱・破裂・液漏れの恐れがあります。下記に注意してください》●二次電池(充電式電池)は、絶対に使用しないでください。●古い電池と新しい電池、いろいろな種類の電池を混ぜて使わないでください。●+- (プラスマイナス)を正しくセットしてください。●遊んだ後は必ずスイッチを電池をはずしてください。電池を入れたままにしておくと、液漏れの恐れがあり危険です。●ショートさせたり充電、分解、加熱、火の中に入れてたりしないでください。●万一、電池から漏れた液が目に入ったときはすぐに大量の水で洗い、医師に相談してください。皮膚や服に付いた時は水で洗ってください。●廃棄するときは、自治体の廃棄処理の指示に従ってください。●電池の交換は保護者の方が行ってください。●本商品には電子部品を使用しておりますので、ペースメーカーをご使用の方はご注意ください。●可動部には指などを入れないでください。はさまれてケガをする恐れがあります。●LEDの光の点滅を見続けしないでください。気分が悪くなったりする恐れがあります。



《使用上の注意》●本商品は精密な電子部品で構成されています。落としたり、水にぬらしたり、汚したり、分解したりしないでください。また、高温・低温になる所での使用、保管はさけてください。●プラスチック梱包材は開封後はすぐに捨ててください。●本商品を樹脂製品のソファやシート、タイルなどの上に置かないでください。長時間接触していると色が移る場合があります。●可動部分・取付部分を無理な方向に強く引っ張ったり、曲げたりしないでください。●発音の一部にイントネーションが違っていたり、商品の特性上聞き取りにくいものがありますが、ご了承ください。●カードを折ったり、曲げたりするなど、乱暴な扱いをしないでください。●折れたり曲がったりしているカードや本商品に対応していないカードは使わないでください。故障の原因となる場合があります。

## 各部名称

DXウルトラディーフラッシャー本体



### 保護者の方へ

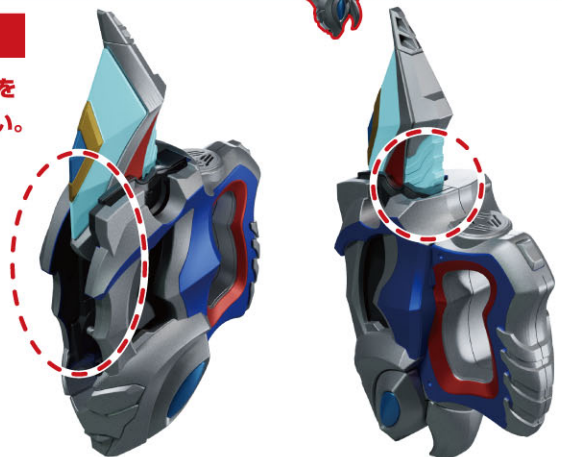
この枠内では、本商品をご使用になるときに、注意していただきたいことを記載しております。よくお読みいただき、お子様へご説明ください。

### 振り回さない!!



### 指挟み注意!!

※可動部の隙間に指を入れないでください。





# DXウルトラディーフラッシャーの電池の入れ方 ※必ず保護者の方が行ってください。

※電源スイッチがX(OFF)になっていることを確認してください。

※トリガーを押した際に同じ音しか鳴らない場合や、音が繰り返し鳴るなどの誤動作をする場合、

LEDの発光が弱くなった場合は、すべて新しい電池に交換してください。

単4 ×3  
単4乾電池3本使用(別売り)  
●アルカリ電池専用

## ① 電池ぶたを取り外します。

- ①-1 本体右側面の電池ぶたの穴を先の細い棒などで押しながら、
- ①-2 電池ぶたを矢印の方向にスライドさせて取り外します。

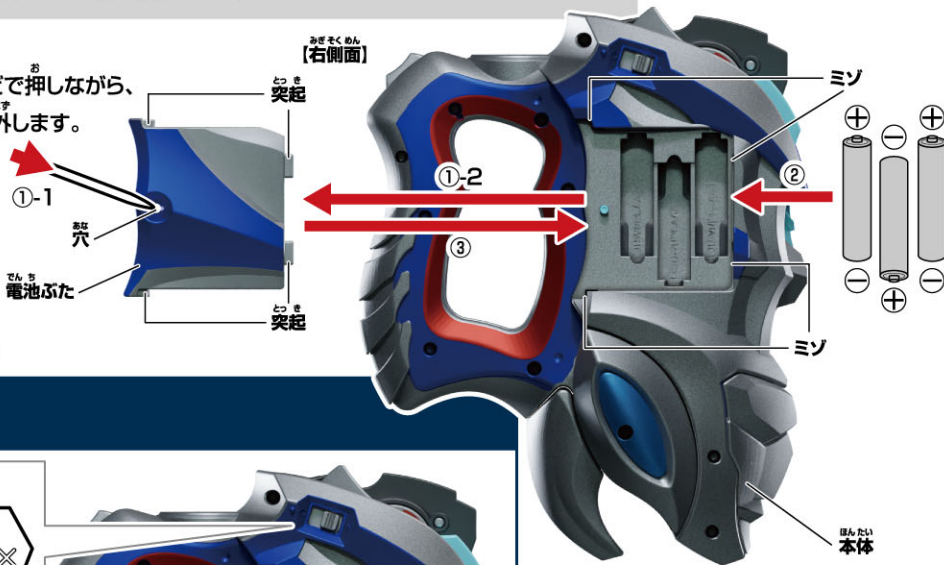
## ② 電池を入れます。

単4乾電池3本(別売りの)の+

それぞれ間違えないように入れます。

## ③ 電池ぶたを戻します。

電池ぶたの突起と本体のミゾを合わせ、矢印の方向にスライドさせて、電池ぶたを閉じます。



## 電源の入れ方

本体右側面の電源スイッチを

ON(O)にします。  
LED2が白に発光し、起動音が鳴ります。



## 変形の仕方 ※梱包時はクリスタルが展開した状態です。

### クリスタルの閉じ方

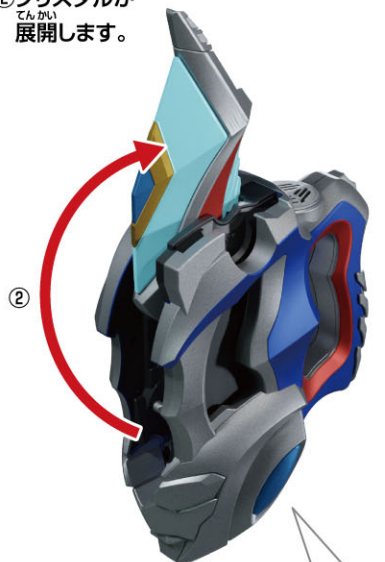

※クリスタルを展開した状態から始めます。

クリスタルを手でカチッと音が鳴るまで閉じてください。

### クリスタルの展開の仕方

※クリスタルを閉じた状態から始めます。

- ①レバーを矢印の方向に引きます。
- ②クリスタルが展開します。



## カードセットの仕方

※DXウルトラディーフラッシャーのクリスタルを閉じた状態で始めます。

ウルトラディメンションカードを裏返してカードスロットにセットします。

ウルトラディメンションカード

データカードダス  
バーコード



カードスロット



### 取り外し方

カードの絵柄が出ている部分に指を当て、矢印の方向にスライドさせて取り外します。



※「データカードダス ウルトラマン フュージョンファイト」筐体で購入したカードを「DXウルトラディーフラッシャー」にセットして遊ぶ際に、カードに傷がつく恐れがあります。ご了承ください。



# ウルトラディメンションカードとの連動遊び

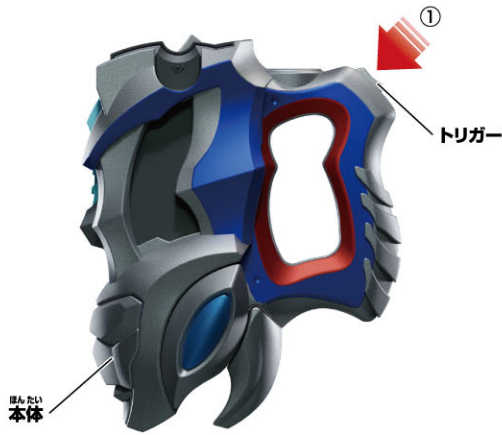
※DXウルトラディーフラッシャーのクリスタルを閉じた状態で始めます。

※付属のウルトラディメンションカード ウルトラマンデッカーフラッシュタイプを例に説明します。

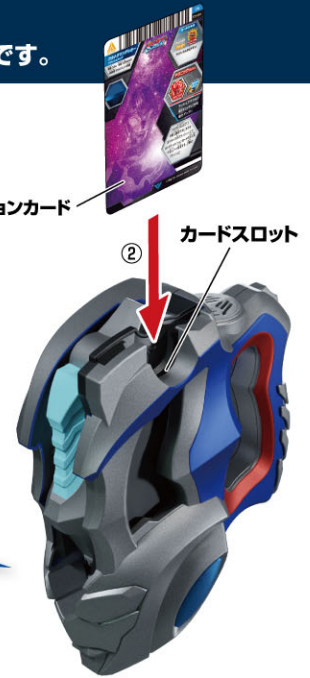
※別売りのウルトラディメンションカードシリーズでもDXウルトラディーフラッシャーの操作方法は同様です。

## 変身遊び

①トリガーを押します。  
→LED2が白に発光し起動音が鳴り、  
カード読み込み待機音が鳴ります。

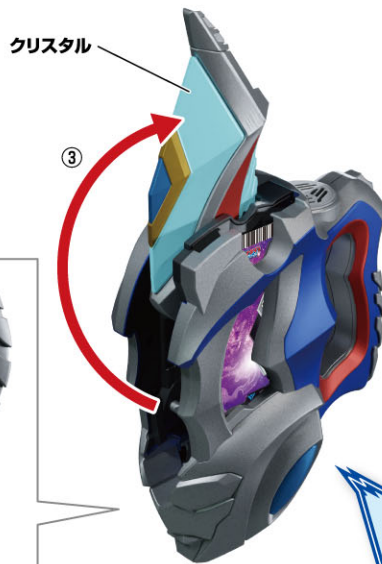
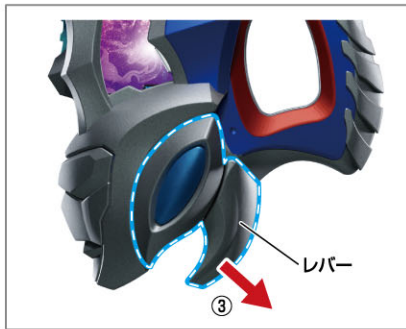


②ウルトラディメンションカードを  
カードスロットにセットします。  
→LED2が青に発光し、  
カード読み込み音と  
セリフ「ウルトラディメンション!」が鳴り、  
変身待機音が鳴ります。  
※P.2「カードセットの仕方」を  
参照してください。



③レバーを矢印の方向に引きまします。

→クリスタルが展開し、  
LED1が青に発光し、  
変身待機音が鳴ります。  
※P.2「変形の仕方」を  
参照してください。



④トリガーを押します。  
→LED1が紫に発光し、  
トリガー音と変身音が鳴り、  
セリフ  
「ウルトラマンデッカー  
フラッシュタイプ!」が  
鳴ります。



## 必殺技遊び

トリガーを押します。  
→LED1が紫に発光し、  
掛け声と必殺技音が鳴ります。



TSUBURAYA

# MAGNATION

ウルトラマンシリーズをはじめとした作品見放題など  
円谷プロのエンターテインメントを幅広くお楽しみいただけるサービスです。



会員登録後、エントリーコードを入力すると、  
デジタル図鑑をプレゼント!

←キャンペーン参加はこちら!

エントリーコード  
**TIMt5q3rM**

<https://m78.jp/lp/2022/bandai/>

ご参加には上記のエントリーコードが必要です。※通信料などはお客様のご負担になります。

各種お問合せはこちら <https://account.m-78.jp/Home/ContactUs>

For Japan Only / 仅限日本地区