

# ブーストマークIIレイズバックル

BOOST MARK II RAISE BUCKLE

あそ かの遊び方

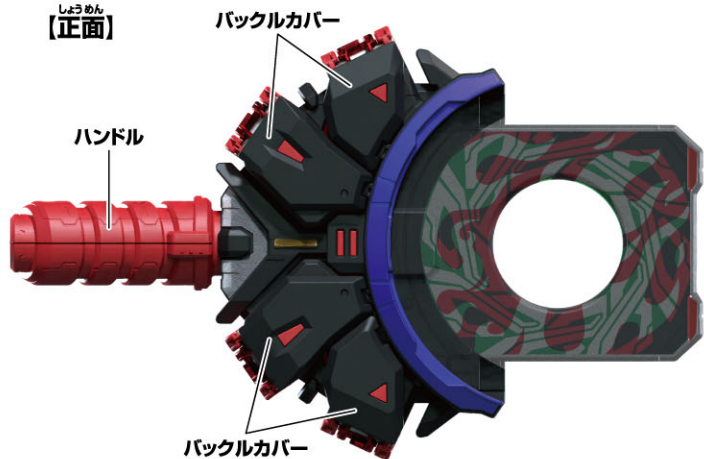
セット内容

ブーストマークIIレイズバックル…1

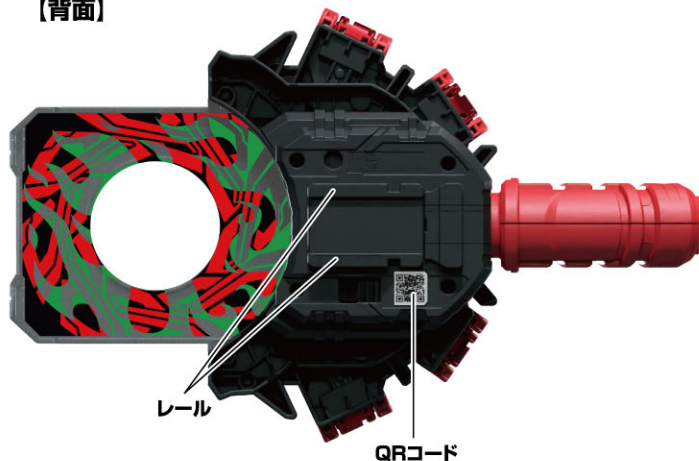
各部名称

ブーストマークIIレイズバックル

【正面】



【背面】



**警告** (けいこく)

保護者の方へ 必ずお読みください。

●小部品があります。誤飲・窒息の危険がありますので、3才未満のお子様には絶対に与えないでください。

**注意** (ちゅうい)

●ぶついたり、ふりまわすなど乱暴な遊びをしないでください。●可動部には指などを入れないでください。はさまれてケガをする恐れがあります。



くちにいけない

〈使用上の注意〉

- プラスチック梱包材は開封後はすぐに捨ててください。●本商品を樹脂製のソファーやシート、タイルなどの上に置かないでください。長時間接触していると色が変わる場合があります。●可動部分・取付部分を無理な方向に強く引っ張ったり、曲げたりしないでください。●QRコードが傷ついたり汚れた場合はQRコードが読み取れないことがありますのでご注意ください。

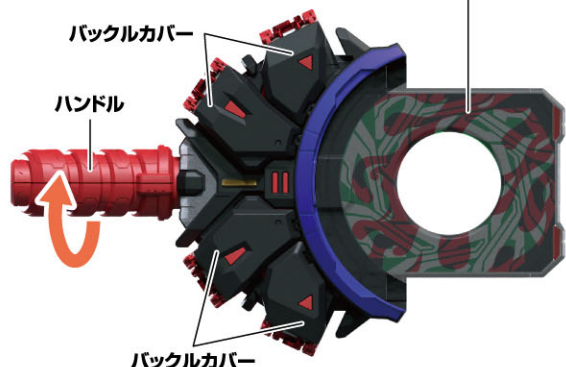
※QRコードは株式会社デンソーウェーブの登録商標です。

## レイズバックルの遊び方

ハンドルを回します。


→バックルカバーが開きます。

ブーストマークIIレイズバックル




# レイズバックルのバックルカバーの閉じ方

手でバックルカバーを閉じます。



## 別売りのDXデザイアドライバーで仮面ライダーギーツ ブーストフォームマークIIに変身!

※DXデザイアドライバーのWEB取説もご覧ください。



※仮面ライダーギーツ

エントリーレイズフォームへの  
変身遊びの後にいきます。

※説明の図ではベルトを省略しています。

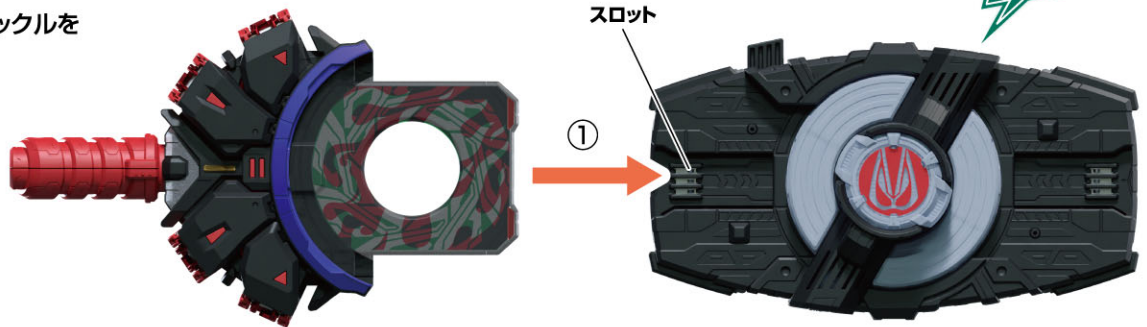
### 変身遊び

① ブーストマークIIレイズバックルを

デザイアドライバーの  
スロットに装填します。

→ LEDが発光して

「装填音」と  
「変身待機音」が鳴ります。



② ブーストマークIIレイズバックルのハンドルを回します。

→ バックルカバー開き、LEDが発光して「ハンドル音①」と「変身音」が鳴ります。



## ひっ さつ わざ あそ 必殺技遊び

へんしん あそ あと おこな  
※変身遊びの後に行います。

ブーストマークIIレイズバックルのハンドルを回します。  
→LEDが発光して「ハンドル音①」と「必殺技音」が鳴ります。



## ひっ さつ わざ あそ ブーストタイム必殺技遊び

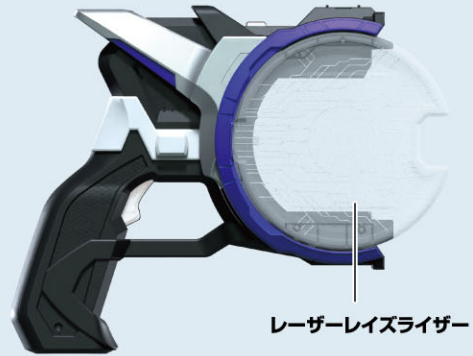
①ブーストマークIIレイズバックルのハンドルを2回続けて回します。  
→LEDが発光して「ハンドル音①」と「ハンドル音②」、  
「ブーストタイム待機音」が鳴ります。



②ブーストマークIIレイズバックルのハンドルを回します。  
→LEDが発光して「ハンドル音②」と「ブーストタイム必殺技音」が鳴ります。



別売りのDXレーザーレイズライザーとDXデザイアドライバーで  
仮面ライダーギーツ レーザーブーストフォームに変身!



※仮面ライダーギーツ エントリーレイズフォームへの  
変身遊びの後にを行います。  
※説明の図ではベルトを省略しています。

※レーザーレイズライザー(別売り)は  
カードホルダーを外した状態から行います。

変身遊び

- ① ブーストマークIIレイズバックルをデザイアドライバーのスロットに装填します。  
→ LEDが発光して「装填音」と「変身待機音」が鳴ります。
- ② レーザーレイズライザーをデザイアドライバーのスロットに装填します。  
→ LEDが発光して「装填音」と「変身待機音」が鳴ります。



- ③ ブーストマークIIレイズバックルのハンドルを回します。  
→ バックルカバー開き、LEDが発光して「ハンドル音①」が鳴ります。
- ④ 「ハンドル音①」が鳴り終わる前に、  
レーザーレイズライザーのトリガーを引きます。  
→ 変身音が鳴り、LEDが発光します。


※トリガーを引かない場合は、  
「ハンドル音①」の後に  
「ブースト」と鳴ります。



ちょうひつ さつ わざ あそ  
**超必殺技遊び**

へんしん あそ あと おこな  
※変身遊びの後に行います。

- ①レバーを矢印の方向に動かします。  
→「FINISH MODE」と「超必殺技待機音」が鳴り、LEDが発光します。



- ②トリガーを引きます。  
→「超必殺技音」が鳴り、LEDが発光します。

※レバーを動かさない場合もトリガーを引くと「超必殺技音」が鳴ります。

