

デゾウ DXデンオウベルトレイズバックルの遊び方

セット内容

取扱説明書…1


デンオウベルトレイズバックル…1

各部名称

【正面】



【背面】



警告 (けいこく)

保護者の方へ 必ずお読みください。

●小部品があります。誤飲・窒息の危険がありますので、3才未満のお子様には絶対に与えないでください。

注意 (ちゅうい)

●ぶついたり、ふりまわすなど乱暴な遊びをしないでください。●可動部には指などを入れないでください。はさまれてケガをする恐れがあります。



くちにいけない

〈使用上の注意〉

●プラスチック梱包材は開封後はすぐに捨ててください。●可動部分・取付部分を無理な方向に強く引っ

張ったり、曲げたりしないでください。●QRコードが傷ついたり汚れた場合はQRコードが読み取れないことがありますのでご注意ください。

※QRコードは株式会社デンソーウェーブの登録商標です。

レイズバックルの遊び方

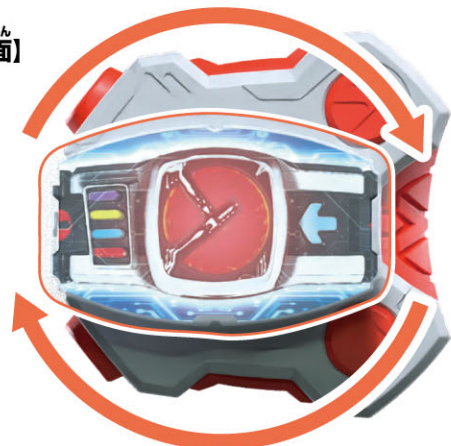
※セット内容の状態から始めます。

1 レイズバックルのボタンを押します。




2 レイズバックルのボタンを回転させます。

【正面】



べつ う デラックス へんしん
別売りのDXデザインドライバーで変身!


※DXデザインドライバーのWEB取説もご覧ください。



※デザインドライバーは、ライダーコアIDをと
取り付け、ブーストレイズバックルを
スロットに装填し、変身遊びをした
状態から始めます。
※説明の図ではベルトを省略しています。

へんしんあそ
変身遊び

①レイズバックルを
デザインドライバーの
スロットに装填します。
→LEDが発光して、
「装填音」と
「変身待機音」が鳴ります。



②レイズバックルのボタンを押します。
→LEDが発光して「変身音」が鳴ります。



ひっさつわざあそ
必殺技遊び

※変身遊びの後に行います。

レイズバックルのボタンを押します。
→LEDが発光して
「ボタン音」と「必殺技音」が鳴ります。

