

警告(けいこく)

保護者の方へ 必ずお読みください。

●小部品があります。誤飲・窒息の危険がありますので、3才未満のお子様には絶対に与えないでください。

注意(ちゅうい)

●本商品は電子部品を使用しておりますので、ペースメーカーをご使用の方はご注意ください。●ぶつかけたり、ふりまわすなど乱暴な遊びをしないでください。●隙間には指などを入れないでください。はさまれてケガをする恐れがあります。●LEDの光の点滅を見続けしないでください。気分が悪くなったりする恐れがあります。《電池を誤使用すると発熱・破裂・液漏れの恐れがあります。下記に注意してください》●二次電池(充電式電池)は、絶対に使用しないでください。●古い電池と新しい電池、いろいろな種類の電池をまぜて使わないでください。●＋(プラスマイナス)を正しくセットしてください。●遊んだ後は必ずスイッチを切り電池をはずしてください。電池を入れたままにしておくと、液漏れの恐れがあり危険です。●ショートさせたり充電、分解、加熱、火の中に入れてたりしないでください。●万一、電池から漏れた液が目に入ったときはすぐに大量の水で洗い、医師に相談してください。皮膚や服に付いた時は水で洗ってください。●廃棄するときは、自治体の廃棄物処理の指示に従ってください。●電池の交換は保護者の方が行ってください。

＜使用上の注意＞●本商品は精密な電子部品で構成されています。落としたり、水にぬらしたり、汚したり、分解したりしないでください。また、高温・低温になる所での使用、保管はさけてください。●プラスチック梱包材は開封後はすぐに捨ててください。●本商品には塗装部分がありますので、保管の際には他のもの(樹脂製品や家具、ソファ)と接触しないようにしてください。色が移る場合があります。●可動部分・取付部分を無理な方向に強く引っ張ったり、曲げたりしないでください。●発音の一部にイントネーションが違っていたり、商品の特性上聞き取りにくいものがありますが、ご了承ください。●古いのは、将来に起きる出来事を保証するものではありません。●本体には「ひろがるスカイ!プリキュア」シリーズのスカイトーン以外のものを絶対に取付けしないでください。また、取扱説明書どおりに正しくセットしてください。破損の恐れがあります。




くちいれない

セット内容及各部名称



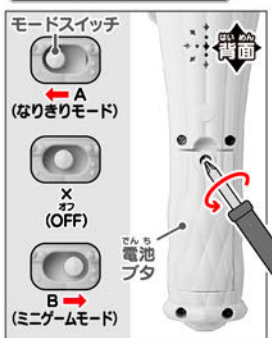
遊ぶときの注意点

☆光のアニメーションを長時間見続けないように注意してください。
☆遊ぶときは、明るい部屋でアイテム本体を目線から約20cm以上離してください。
☆LEDの光により気分が悪くなるときは遊びを中止してください。



ひろがるおまじない

電池の入れかた



必ず保護者の方が行ってください。
※モードスイッチがX (OFF) になっていることを確認してください。
※音が小さくなって聞き取りにくくなったり、音が繰り返して鳴るなどの誤動作をする場合や、光のアニメーションがうまく表示されない、ちらつきが発生するといった場合は、すべて新しい電池に交換してください。

1 本体背面の電池ボタンのネジを ⊕ (プラス) または ⊖ (マイナス) ドライバーで矢印の方向に回し電池ボタンを取り外します。



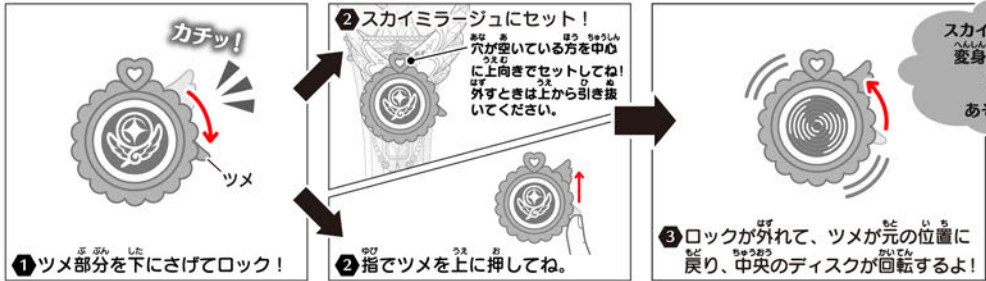
※あそび終わったらモードスイッチを X (OFF) にしてください。また、長時間使用しないときは必ず乾電池を取り外してください。

スリープモード

待機状態で、約15秒無操作の場合、「またあそんでください」のセリフが再生され、スリープ状態に入ります。

ボタンを押すと解除できます。Aモードの場合は、スカイトーンをセットしても解除できます。

スカイトーンのロックと解除のしかた 2通りの手順で中央のディスクが回転するよ!




おそひかた

●Aモード● 本体のモードスイッチを「A」に合わせると変身・浄化技であそべるよ!

※変身・浄化技メロディとセリフは、一定秒数後、操作をしなくても自動で進みます。
 ※あそびの途中でスカイトーンを外すと、あそびをキャンセルできます。
 ※直射日光が当たる場所や、光の強い照明器具の下では、あそびないように注意してください。光のアニメーションが誤動作をします。

変身

※キュアスカイへの変身を例に説明します。



スカイトーンスカイをセットして変身スタート。
スカイミラージュが緑に点灯するよ。
消灯したらボタンを1回押してね!

※スカイトーンのセット方法は、1ページ目に記載の「スカイトーンのロックと解除のしかた」を参考にしてください。



キュアスカイの変身セリフや効果音に合わせてアニメーションが変化するよ。
好きな時にボタンを押すとキュアスカイのかけ声セリフが再生されるよ。

※変身セリフ再生中はボタンを押してもかけ声セリフが再生されません。



キュアスカイに変身!!

スカイミラージュにスカイトーンプリズムをセットして①②の手順を行うとキュアプリズムに変身できるよ。
キュアプリズム変身時の②では、好きな時にボタンを押すとキュアプリズムのかけ声セリフが再生されるよ。

浄化技



スカイトーンWシャイニングをセットして、スタート!
音楽の再生が始まるよ。

※スカイトーンのセット方法は、1ページ目に記載の「スカイトーンのロックと解除のしかた」を参考にしてください。



スカイミラージュが消灯している間にボタンを1回押すと、キュアスカイの「スカイブルー!」というセリフが始まるよ。キュアプリズムの「プリズムホワイト!」のセリフの後、スカイミラージュが再び消灯するよ。



消灯中にボタンを押すと浄化技が発動!
セリフ再生後にボタンを押すと効果音が鳴るよ。
スカイミラージュが消灯するまで、ボタンを押すたびに効果音が鳴るよ。

Aモードがさらに楽しい!

別売りのスカイトーンをセットしてみよう!

スカイトーンはお菓子売り場やガシャポンでも発売中!
スカイミラージュにセットすると、プリキュアの楽しいおしゃべりが聞けるよ!

●Bモード● 本体のモードスイッチを「B」に合わせるとミニゲームであそべるよ!

ミニゲーム

ボタンを押してゲームを選んでね。選んだらボタンを長押しして決定しよう!

※あそびの途中でボタンを長押しすると、あそびをキャンセルできます。
 ※ペンライトのみ、スカイトーンセット後にスカイトーンを外すことでも、あそびをキャンセルできます。
 ※直射日光が当たる場所や、光の強い照明器具の下では、あそびないように注意してください。光のアニメーションが誤動作をします。

お天気占い

キュアスカイが「回っている間、じゆうにボタンを押してください! スタート!」と言ったら占いスタート!
想いを込めて好きなだけボタンを押してね!
キュアスカイまたはキュアプリズムが今日のラッキーお天気を教えてくれるよ。

虹をつくろう

キュアスカイが「ボタンをたくさん押して虹をつくりましょう! スタート!」と言ったらゲームスタート!
雲のアニメーションが再生されている間、たくさんボタンを押してね。
ボタンを押すことができた回数で虹のできあがり具合が変わるよ。

ペンライト

キュアスカイのセリフにあわせて、ボタンを押して好きな色を選ぼう。
長押しで決定だよ。色を決定して、キュアスカイが「スカイトーンをセットしてください」と言ったら好きなスカイトーンをセットしてね。
キュアスカイ、キュアプリズムどちらかが「スタート!」と言ったらペンライトスタート!
ペンライト中、ボタンを押すたびにかけ声セリフが鳴るよ。
かけ声の音はセットするスカイトーンによって変わるよ。

