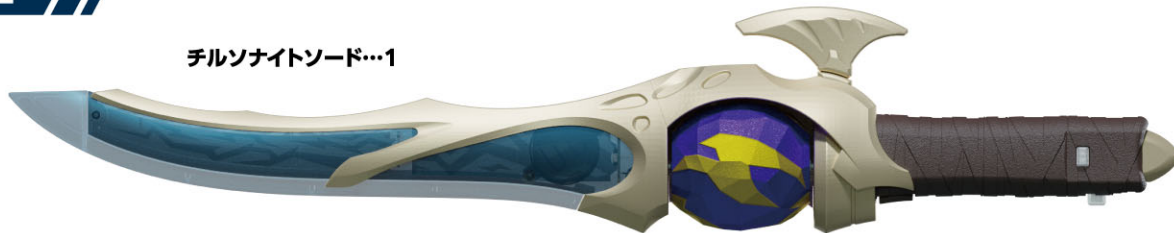


セット内容

チルソナイトソード…1



警告 (けいこく)

保護者の方へ 必ずお読みください。

●小部品があります。誤飲・窒息の危険がありますので、3才未満のお子様には絶対に与えないでください。

注意 (ちゅうい)

《電池を誤使用すると発熱・破裂・液漏れの恐れがあります。下記に注意してください》●二次電池(充電式電池)は、絶対に使用しないでください。●古い電池と新しい電池、いろいろな種類の電池を混ぜて使わないでください。●十一(プラスマイナス)を正しくセットしてください。●遊んだ後は必ずスイッチを切り電池をはずしてください。電池を入れたままにしておくと、液漏れの恐れがあり危険です。●ショートさせたり充電、分解、加熱、火の中に入れてたりしないでください。●万一、電池から漏れた液が目に入ったときはすぐに大量の水で洗い、医師に相談してください。皮膚や服に付いた時は水で洗ってください。●廃棄するときは、自治体の廃棄物処理の指示に従ってください。●電池の交換は保護者の方が行ってください。●回転部分に指や髪の毛や衣服などははさまれないように注意してください。●ぶつけたり、ふりまわすなど乱暴な遊びをしないでください。●本商品には電子部品、スピーカーを使用しておりますので、ペースメーカーをご使用の方はご注意ください。●回転部分や可動部には指などを入れないでください。はさまれてケガをする恐れがあります。●LEDの光の点滅を見続けしないでください。気分が悪くなったりする恐れがあります。●耳の近くで使用してはいけません。誤って使用すると聴覚を損なう恐れがあります。

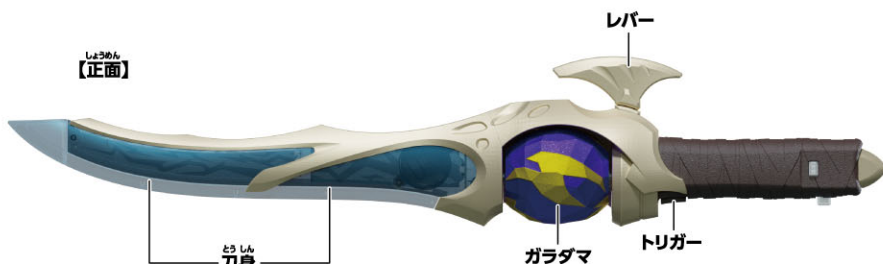


くちにいけない

《使用上の注意》●本商品は精密な電子部品で構成されています。落としたり、水にぬらしたり、汚したり、分解したりしないでください。また、高温・低温になる所での使用、保管はさけてください。●梱包材は開封後はすぐに捨ててください。●本商品には塗装部分がありますので、保管の際には他のもの(樹脂製品や家具、ソファ等)と接触しないようにしてください。色が移る場合があります。●可動部分・取付部分を無理な方向に強く引っ張ったり、曲げたりしないでください。●発音の一部にイントネーションが違っていたり、商品の特性上聞き取りにくいものがありますが、ご了承ください。

各部名称

【正面】



【背面】



保護者の方へ

この枠内では、本商品をご使用になるときに、注意していただきたいことを記載しております。よくお読みいただき、お子様へご説明ください。

振り回さない!!



指挟み注意!!

※可動部の隙間に指を入れないでください。

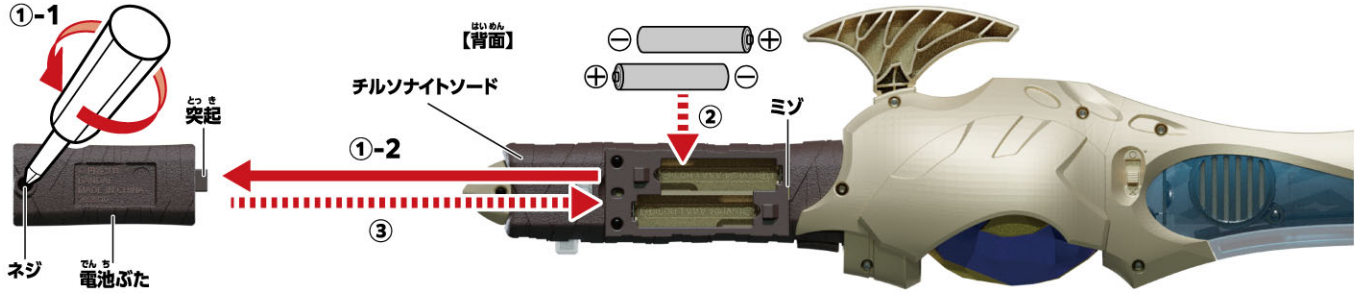
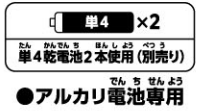


DXチルソナイトソードの電池の入れ方

※必ず保護者の方が行ってください。

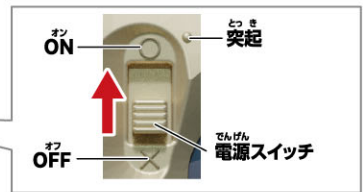
※電源スイッチがX(OFF)になっていることを確認してください。
 ※トリガーを押した際に同じ音を繰り返すなどの誤動作をする場合や、LEDの発光が弱くなった場合は、すべて新しい電池に交換してください。

- 電池ぶたを取り外します。
 ①-1 本体背面の電池ぶたのネジを⊕または、
 ⊖ドライバーで矢印の方向に回し、
 ①-2 電池ぶたを取り外します。
- 電池を入れます。
 単4乾電池2本(別売りの)⊕⊖をそれぞれ間違えないように入れます。
- 電池ぶたを戻します。
 電池ぶたの突起と本体のミゾを合わせ、
 電池ぶたのネジを①-1と逆方向に回して閉じます。



電源の入れ方

※遊び終わった後は、必ず電源スイッチをX(OFF)にしてください。



通常斬撃遊び

トリガーを押します。
 ※遊び終わった後は、必ず電源スイッチをX(OFF)にしてください。

※刀身はリレー発光します。



必殺技遊び

①レバーを引きます。
 ※遊び終わった後は、必ず電源スイッチをX(OFF)にしてください。

レバーを引く回数	必殺技音
1~2回	イナズマスラッシュ音
3~4回	ライデンズフィニッシュ音
5回以上	オーバーロード雷鳴斬音

