



©2023 石森プロ・テレビ朝日・ADK EM・東映

ライドケミートレカ キラキラカード2枚ゲットキャンペーン

ライドケミートレカ キラカード2枚セットの遊び方

ないよう
セット内容

ライドケミートレカ…2種各1

おもてめん
【表面】



しよじよ ちゆうい 〈使用上の注意〉

- 本カードを「DXガッチャードライバー」などの玩具にセットして遊ぶ際、カードに傷がつく恐れがあります。ご了承ください。
- バーコードが傷ついたり、汚れた場合はバーコードが読み取れない時がありますのでご注意ください。
- 「仮面ライダーバトル ガンバレジェンズ」では使用できません。
- 「DXガッチャードライバー」「DXエクスガッチャリバー」は別売りです。

べつ う デラックス へん しん
別売りのDXガッチャードライバーとライドケミートレカで変身!

※DXガッチャードライバーのWEB取説もご覧ください。

※ガッチャードライバーのレバーを奥まで押し込んで、カードがセットされていない状態で行います。

ガッチャードライバー



※ガッチャードライバー本体が完成した状態から始めます。
 ※説明の図ではベルトを省略しています。


へん しん あそ 変身遊び

1

カードを画像の向きに合わせてガッチャードライバーのスロットにセットします。
 →LEDが発光して「カード名」と「変身待機音A」が鳴ります。

UFO-X

カードスロット



2

別売りのブランクカードを画像の向きに合わせてガッチャードライバーのスロットにセットします。
 →LEDが発光して「カード名」と「変身待機音B」が鳴ります。

BLANK



3

左右のレバーをひきます。
 →LEDが発光して「変身音」が鳴ります。

マーベラスオカルト

ナンバー10 ガッチャ

UFO-X

レバー



ひつ さつ わざ あそ 必殺技遊び

※変身遊びの後に行います。

1

レバーを1段階押し込みます。
 →LEDが発光して「必殺技待機音」が鳴ります。

※レバーを奥まで押し込むとカードがポップアップするのでご注意ください。



2

左右のレバーをひきます。
 →LEDが発光して「必殺技音」が鳴ります。

ナンバー10

ファイバー



べつりょう デラックス デラックス デラックス へんしん
別売りのDXガッチャードライバーとDXエクスガッチャリバーで変身!

※DXガッチャードライバーとDXエクスガッチャリバーのWEB取説もご覧ください。
 ※DXガッチャードライバーは仮面ライダーガッチャード スチームホッパーに変身した状態で行います。 ※エクスガッチャリバーはベルトセット状態で行います。

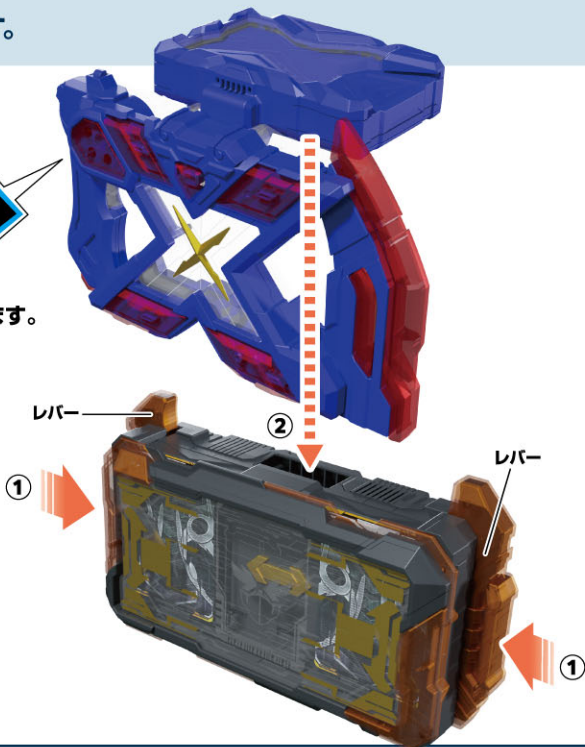
へんしん あそ
変身遊び①

1

クロスオン

- ①レバーを1段階押し込みます。
 →LEDが発光して「必殺技待機音」が鳴ります。
- ②エクスガッチャリバー ベルトセット状態をガッチャードライバーにセットします。
 →「セット音」と「変身待機音」が鳴ります。

※レバーを奥まで押し込むとカードがポップアップするのでご注意ください。




2 エクスガッチャリバーにカードをセットします。
 →LEDが発光して「カード個別音」が鳴ります。

マーベラスオカルト

てんめん
【天面】

うらめん
【裏面】



おもてめん
【表面】



3 ガッチャードライバーの左右のレバーを引きます。
 →LEDが発光して「変身音」が鳴ります。

ガッチャンゴX

UFO-X

スーパー



ひつ さつ わざ あそ
必殺技遊び


へん しん あそ あと おこな
※**変身遊び①**の後に行います。

1 レバーを1段階押し込みます。
→LEDが発光して「必殺技待機音」が鳴ります。

※レバーを奥まで押し込むと
カードがポップアップ
するのでご注意ください。



2 左右のレバーを引きます。
→LEDが発光して「必殺技音」が鳴ります。



へん しん あそ
変身遊び②

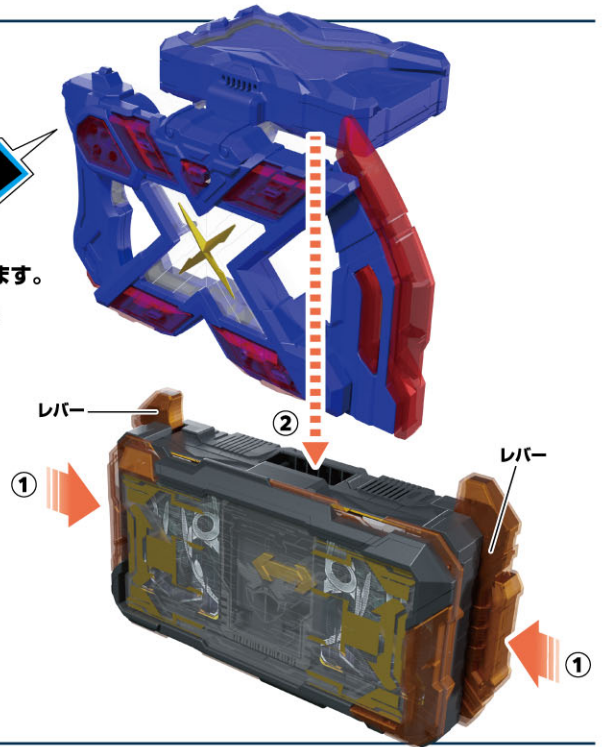
1 **クロスオン**

- ①レバーを1段階押し込みます。
→LEDが発光して「必殺技待機音」が鳴ります。
- ②エクスガッチャリバー ベルトセット状態を
ガッチャードライバーにセットします。
→「セット音」と「変身待機音」が鳴ります。

※レバーを奥まで押し込むと
カードがポップアップ
するのでご注意ください。




※ガッチャードライバー本体が
完成した状態から始めます。
※説明の図ではベルトを
省略しています。



2 エクスガッチャリバーにカードをセットします。
→LEDが発光して「カード個別音」が鳴ります。



てんめん
【天面】



うらめん
【裏面】



おもてめん
【表面】



3

ガッチャードライバーの左右のレバーを引きます。
→LEDが発光して「変身音」が鳴ります。

ガッチャンコX

スターガッチャード

スーパー



必殺技遊び

※変身遊び②の後に行います。

1

レバーを1段階押し込みます。
→LEDが発光して「必殺技待機音」が鳴ります。

※レバーを奥まで押し込むと
カードがポップアップ
するのでご注意ください。



2

左右のレバーを引きます。
→LEDが発光して「必殺技音」が鳴ります。

スターガッチャード

シャイニングフィーバー

