



©円谷プロ

サウンドウルトラナリキリ

トウケンゲ

あそ かの
の遊び方

セット内容 オープリング...1

警告 (けいこく)

保護者の方へ 必ずお読みください。

●小部品があります。誤飲・窒息の危険がありますので、3才未満のお子様には絶対に与えないでください。●耳の近くで使用してはいけません。誤って使用すると、聴覚を損なうおそれがあります。

注意 (ちゅうい)

●本品には電子部品を使用しておりますので、ペースメーカーをご使用の方は、本品を身体に近づけないようご注意ください。●ぶつけたり、ふりまわすなど乱暴な遊びをしないでください。●可動部には指などを入れないでください。はさまれてケガをするおそれがあります。《電池を誤使用すると発熱・破裂・液漏れのおそれがあります。下記に注意してください》●ボタン電池は飲み込むと危険です。お子様の手の届かない所に保管してください。●ボタン電池の交換は保護者の方が行ってください。●万一、ボタン電池を飲み込んだとき、ボタン電池から漏れた液が目に入ったときは、すぐに医師に相談してください。漏れた液が皮膚や服に付いたときは水で洗ってください。●＋（プラス）と－（マイナス）を正しくセットしてください。●ショートさせたり充電、分解、加熱、火の中に入れてたりしないでください。●廃棄するときは、自治体の廃棄処理の指示に従ってください。●ボタン電池はなめたり、口に入れてたりしないでください。●古い電池と新しい電池、いろいろな種類の電池を混ぜて使わないでください。



《使用上の注意》●プラスチック梱包材は、開封後はすぐに捨ててください。●本品には塗装部分がありますので、保管の際には他のもの（樹脂製品や家具、ソファ）と接触しないようにしてください。色が移る場合があります。●可動部分・取付部分を無理な方向に強く引っ張ったり、曲げたりしないでください。●発音の一部にイントネーションが違っていたり、商品の特性上聞き取りにくいものがありますが、ご了承ください。●本品は精密な電子部品で構成されています。落としたり、水にぬらしたり、汚したり、分解したりしないでください。また、高温・低温になる所での使用、保管はさけてください。

保護者の方へ

この枠内では、本品をご使用になるときに、注意していただきたいことを記載しております。よくお読みいただき、お子様へご説明ください。

振り回さない!!



指はさみに注意!!

※可動部の隙間に指を入れないでください。



ボタン電池の交換

※必ず保護者の方が行ってください。

※トリガーを押した際に同じ音しか鳴らない場合や、音が繰り返し鳴るなどの誤動作をする場合は、すべて新しい電池に交換してください。

①電池ぶたを取り外します。

①-1 本体背面の電池ぶたのネジを④または⑤ドライバーで矢印の方向に回します。

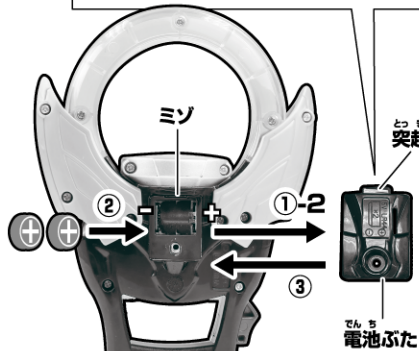
①-2 電池ぶたを取り外します。

②ボタン電池を入れます。

古いボタン電池を取り外して、新しいボタン電池2個(LR44・別売り)を④⑤に注意してセットします。

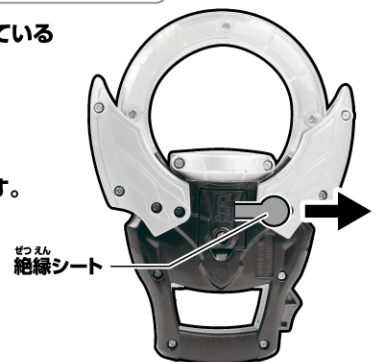
③電池ぶたを戻します。

電池ぶたの突起と本体のミゾを合わせ、電池ぶたのネジを①-1と逆方向に回して閉じます。



初めて遊ぶ前に…絶縁シートの外し方

※本体背面から出ている絶縁シートを矢印の方向に引き抜きます。→待機音が鳴ります。



あそ かた 遊び方

待機音が鳴っている状態で、以下の表に合わせて操作すると、ウイングが開き音声が鳴ります。

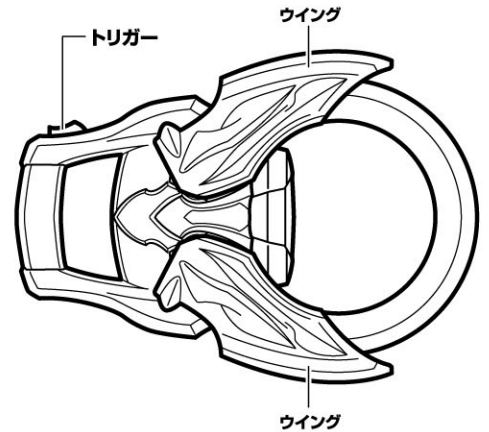
ウイングを閉じた状態から始めます。

操作1	音声	ウイング
1、トリガーを半押し(ウイングを押さえる)	「ウルトラマン」	と閉じている
2、トリガーを半押し(ウイングを押さえる)	「ウルトラマンティガ」	と閉じている
3、トリガーを全押し	「フュージョンアップ!」 スペシウムゼベリオンの変身音 「ウルトラマンオーブ スペシウムゼベリオン」	で開く
4、トリガーを全押し	「スペリオン光線」 スペリオン光線の音	で開いている

操作2	音声	ウイング
1、トリガーを全押し	「フュージョンアップ!」 スペシウムゼベリオンの変身音 「ウルトラマンオーブ スペシウムゼベリオン」	で開く
2、トリガーを全押し	「スペリオン光線」 スペリオン光線の音	で開いている

操作3	音声	ウイング
1、トリガーを半押し(ウイングを押さえる)	「ウルトラマン」	と閉じている
2、トリガーを全押し	ウルトラマンの変身音	で開く
3、トリガーを全押し	「スペシウム光線」 スペシウム光線の音	で開いている

※「トリガーを半押し」の際は、ウイングが開かないように押さえてください。



※変身音が鳴った後、ウイングを閉じると待機音が鳴ります。

※変身状態で、トリガーを全押しすると必殺技音が発動します。

※一定時間経過後にスリープになります。

※スリープ状態でトリガーを押すと待機音が鳴ります。

スリープモード

待機音が鳴り、約15秒間操作をしないと

スリープモードに入ります。

※再度起動するには、トリガーを押すか、ウイングを開閉します。

→起動音が鳴ります。

