

スパイラルバレード

の遊び方

セット内容

スパイラルバレード…1



注意

お買い上げのお客様へ 必ずお読みください。


- 本商品の対象年齢は15才以上です。対象年齢未満のお子様には絶対に与えないでください。●小さな部品、電池がありますので、小さなお子様が誤って飲み込まないように注意してください。窒息などの危険があります。●耳の近くで使用してはいけません。誤って使用すると、聴覚を損なうおそれがあります。●本商品には電子部品を使用しております。ペースメーカーをご使用の方はご注意ください。●LEDの光の点滅を見続けしないでください。気分が悪くなったりするおそれがあります。《電池を誤使用すると発熱・破裂・液漏れのおそれがあります。下記に注意してください》●二次電池(充電式電池)は、絶対に使用しないでください。●古い電池と新しい電池、いろいろな種類の電池を混ぜて使わないでください。●＋(プラス)と－(マイナス)を正しくセットしてください。●遊んだ後は必ずスイッチを切り電池をはずしてください。電池を入れたままにしておくと、液漏れのおそれがあり危険です。●ショートさせたり充電、分解、加熱、火の中に入れてたりしないでください。●万一、電池を飲み込んだとき、電池から漏れた液が目に入ったときは、すぐに医師に相談してください。漏れた液が皮膚や服に付いたときは水で洗ってください。●廃棄するときは、自治体の廃棄物処理の指示に従ってください。

〈使用上の注意〉●本商品は精密な電子部品で構成されています。落としたり、水にぬらしたり、汚したり、分解したりしないでください。また、高温・低温になる所での使用、保管はさけてください。●梱包材は開封後はすぐに捨ててください。●本商品には塗装部分がありますので、保管の際には他のもの(樹脂製品や家具、ソファ等)と接触しないようにしてください。色が移る場合があります。●発音の一部にイントネーションが違っていたり、商品の特性上聞き取りにくいものがありますが、ご了承ください。

各部名称

【正面】

ボタン



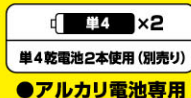
【背面】

電源スイッチ

電池ふた



スパイラルバレードの電池の入れ方



- この商品には、かならず**新品のアルカリ電池**を使用してください。
 - 使いかけの電池や異なる種類の電池を混ぜて使った場合、誤作動が起きたり、通常よりも早く電池が切れたりする場合があります。
 - 電池がなくなるまでの連続使用時間の目安は、約60分程度となります。
- 同じ音(特に、起動音)を繰り返す場合や、音声が遅くなったり、途中で止まったりする場合、LEDの発光が弱くなった場合は、電池切れの可能性が高いため、新品のアルカリ電池に交換してください。

※電源スイッチが**X(OFF)**になっていることを確認してください。

※ボタンを押した際に**同じ音しか鳴らない場合や、音声が遅くなる、止まるなどの誤動作をする場合、LEDの発光が弱くなった場合は、すべて新しい電池に交換してください。**

①電池ふたを取り外します。

①-1 本体の電池ふたのネジを⊕または、⊖ドライバーで矢印の方向に回し、

①-2 電池ふたを取り外します。

②電池を入れます。

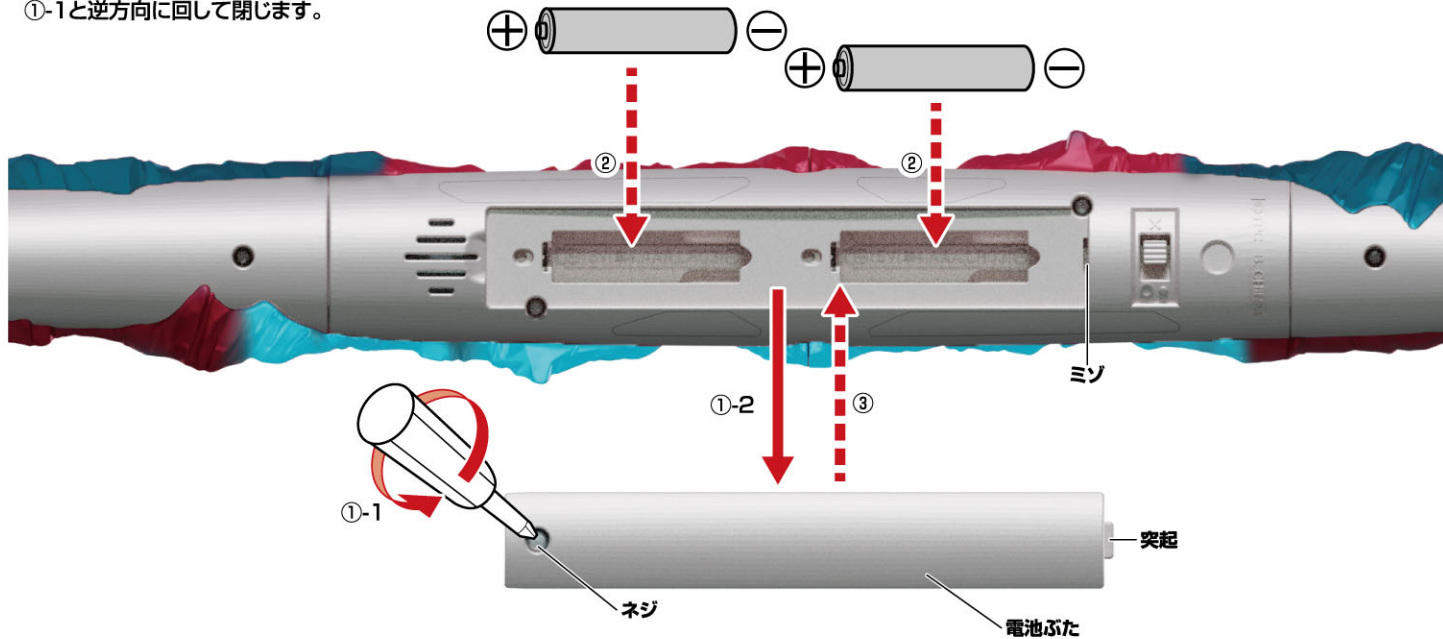
単4乾電池2本(別売りの⊕⊖を

それぞれ間違えないように入れます。

③電池ふたを戻します。

電池ふたの突起と本体のミゾを合わせ、電池ふたのネジを

①-1と逆方向に回して閉じます。

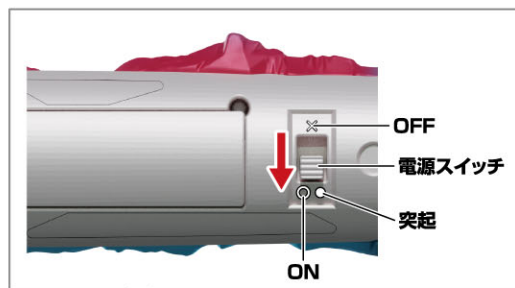


電源の入れ方

電池ふたのそばの電源スイッチを**O(ON)**にします。

→LEDが発光し、起動音が鳴ります。

※遊び終わった後は、必ず電源スイッチを**X(OFF)**にしてください。



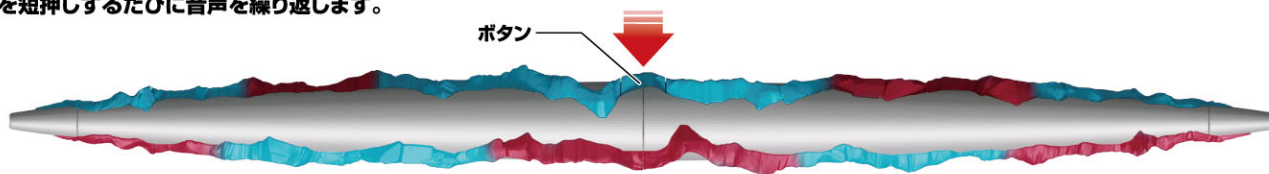
スパイラルバレードの遊び方

基本攻撃モード

ボタンを短押しします。

→スパイラルバレード基本攻撃音が鳴り、
音声に合わせて本体が光ります。

※ボタンを短押しするたびに音声を繰り返します。



劇中攻撃再現モード

①ボタンを長押しして、話数を選択します。

→本体が選択した話数に応じた回数に光り、
対応する話数選択音が鳴ります。
詳しくは下記の表をご参照ください。

※15回目に長押しすると、長押し1回目(1話)に戻ります。

<話数選択時の発光について>

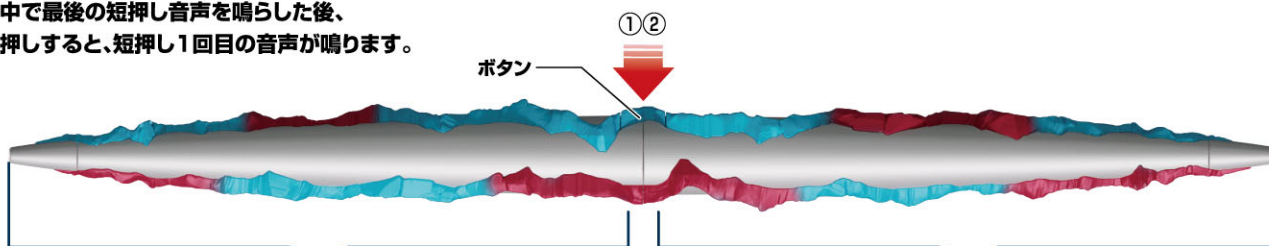
1～9話の場合:本体の両側が話数分点滅します。(例:7話を選択した場合、7回点滅)

10～25話の場合:ボタンを上に向けた状態で見た時、右側が10の位を示す回数、
左側が1の位を示す回数点滅します。(例:25話を選択した場合、本体右側が2回点滅、本体左側が5回点滅)

②ボタンを短押しします。

→選択した話数に応じたスパイラルバレード攻撃音が鳴ります。
詳しくは下記の表を参照ください。

※各話の中で最後の短押し音声を鳴らした後、
再度短押しすると、短押し1回目の音声が鳴ります。



①発光回数が1の位を示しています。

①発光回数が10の位を示しています。

長押し	話数	話数選択音	短押し	音声内容
1回目	1話	バザンガの鳴き声	1回目	1話 スパイラルバレード攻撃シーン音声① (1.5秒後)バザンガの鳴き声
			2回目	1話 スパイラルバレード攻撃シーン音声②
2回目	2話	ゲードスの鳴き声	1回目	2話 スパイラルバレード攻撃シーン音声①
			2回目	2話 スパイラルバレード攻撃シーン音声②
			3回目	2話 スパイラルバレード攻撃シーン音声③
			4回目	2話 スパイラルバレード攻撃シーン音声④
3回目	3話	タグヌラーの鳴き声	1回目	3話 スパイラルバレード攻撃シーン音声
4回目	4話	レヴィーラの鳴き声	1回目	4話 スパイラルバレード攻撃シーン音声①
			2回目	4話 スパイラルバレード攻撃シーン音声②
5回目	5話	ドルゴの鳴き声	1回目	5話 スパイラルバレード攻撃シーン音声①
			2回目	5話 スパイラルバレード攻撃シーン音声②
6回目	6話	アースガロン(カナン星人洗脳状態)の鳴き声	1回目	6話 スパイラルバレード攻撃シーン音声
7回目	7話	ニジカガチの鳴き声	1回目	7話 スパイラルバレード攻撃シーン音声① (1.5秒後)ニジカガチの鳴き声
			2回目	7話 スパイラルバレード攻撃シーン音声②
8回目	9話	ガラモンの鳴き声	1回目	9話 スパイラルバレード攻撃シーン音声
9回目	10話	デマーガの鳴き声	1回目	10話 スパイラルバレード攻撃シーン音声①
			2回目	10話 スパイラルバレード攻撃シーン音声②
			3回目	10話 スパイラルバレード攻撃シーン音声③
10回目	11話	ゲバルガの鳴き声	1回目	11話 スパイラルバレード攻撃シーン音声① (1.5秒後)ゲバルガの鳴き声
			2回目	11話 スパイラルバレード攻撃シーン音声②
11回目	15話	ガヴァドンの鳴き声	1回目	15話 スパイラルバレード攻撃シーン音声①
			2回目	15話 スパイラルバレード攻撃シーン音声②
12回目	19話	ブルードゲバルガの鳴き声	1回目	19話 スパイラルバレード攻撃シーン音声① (1.5秒後)ブルードゲバルガの鳴き声
			2回目	19話 スパイラルバレード攻撃シーン音声②
13回目	25話	ヴァラロンの鳴き声	1回目	25話 スパイラルバレード攻撃シーン音声
14回目		起動音	1回目	スパイラルバレード基本攻撃音