

## 警告 (けいこく)

保護者の方へ 必ずお読みください。

●小部品があります。誤飲・窒息の危険がありますので、3才未満のお子様には絶対に与えないでください。●生後18か月未満のお子様には絶対に与えないでください。ひもなどで首を絞める危険があります。

## 注意 (ちゅうい)

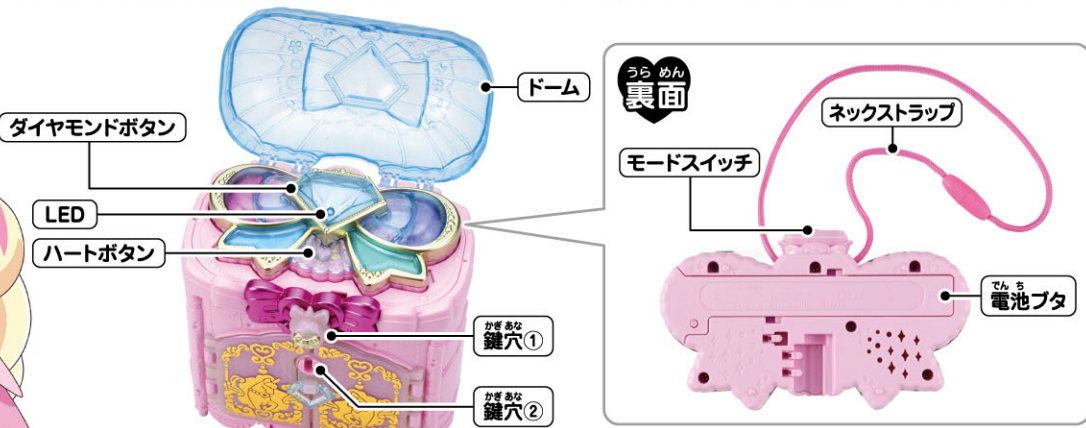
●本商品は電子部品を使用しておりますので、ペースメーカーをご使用の方はご注意ください。●ネックレスのひもを首にかけた状態でふざけたり、乱暴に遊んだりしないでください。窒息などの危険があります。●ネックレスのひもは、指などに巻きついたりしないでください。血がかわなくなり危険です。●可動部の隙間には指などを入れないでください。はさまれてケガをする恐れがあります。●LEDの光の点滅を見続けしないでください。気分が悪くなったりする恐れがあります。《電池を誤使用すると発熱・破裂・発火・液漏れの危険があります。下記に注意してください》●二次電池(充電式電池)は、絶対に使用しないでください。●古い電池と新しい電池、いろいろな種類の電池を混ぜて使わないでください。●＋(プラス)と－(マイナス)を正しくセットしてください。●遊んだ後は必ずスイッチを切り、電池をはずしてください。電池を入れたままにしておくと、液漏れの恐れがあり危険です。●ショートさせたり充電、分解、加熱、火の中に入れてしないでください。●万一、電池から漏れた液が目に入ったときはすぐに大量の水で洗い、医師に相談してください。皮膚や服に付いたときは水で洗ってください。●廃棄するときは、自治体の廃棄物処理の指示に従ってください。●電池の交換は保護者の方が行ってください。

(使用上の注意) ●本商品は精密な電子部品で構成されています。落としたり、水にぬらしたり、汚したり、分解したりしないでください。また、高温・低温になる所での使用、保管はさけてください。●プラスチック梱包材は開封後はすぐに捨ててください。●本商品には塗装部分がありますので、保管の際には他のもの(樹脂製品や家具、ソファ)と接触しないようにしてください。色がる場合があります。●可動部分・取付部分を無理な方向に強く引っ張ったり、曲げたりしないでください。●発音の一部にイントネーションが違っていたり、商品の特性上聞き取りにくいものがありますが、ご了承ください。●安全性を考慮し、一定以上の力が加わるとひもがはずれるようになっています。ひもを直接結ぶ、ひもを変えるなど、改造して使用しないでください。●ダイヤモンドリボンキャッスルには「ニコ」のマスコット以外は収納しないでください。●鍵穴には付属のダイヤモンドハートキー以外のものを入れないでください。破損の恐れがあります。



## セット内容と各部名称

- ダイヤモンドリボンキャッスル…1個
- ダイヤモンドリボン(ネックストラップ付)…1個
- ダイヤモンドハートキー～エターナルキズナシャワーver.～…1個
- ダイヤモンドハートキー～プレミアキズナシャワーver.～…1個

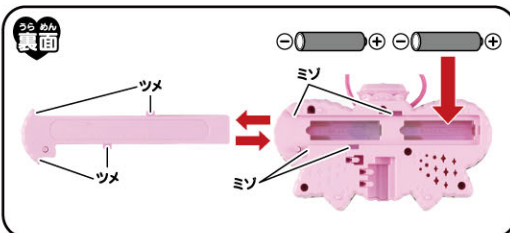
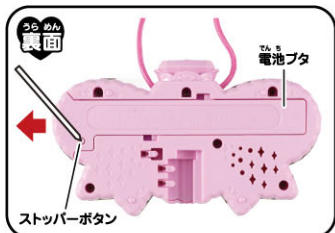


### 遊ぶまえに

#### 電池の入れかた

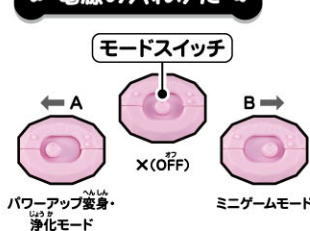
必ず保護者の方が行ってください。

- ※モードスイッチがX(OFF)になっていることを確認してください。
- ※音が小さくなって聞き取りにくかったり、音が繰り返すなどの誤動作をする場合や、LEDの発光が弱くなった場合は、すべて新しい電池に交換してください。



- 電池プタのストッパーボタンを先の細い棒などで軽く押しながら、電池プタを矢印の方向にスライドさせて取り外します。
- 単4乾電池2本(別売り)を⊕⊖(プラス・マイナス)を間違えないように入れてください。
- 電池プタのツメを本体のミソにスライドさせ、カチッとはめこんで閉じます。

#### 電源の入れかた



本体上部のモードスイッチをAまたはBにすると電源が入ります。

※あそび終わったらモードスイッチをX(OFF)にしてください。また、長時間使用しないときは必ず電池を取り外してください。

#### スリープモード

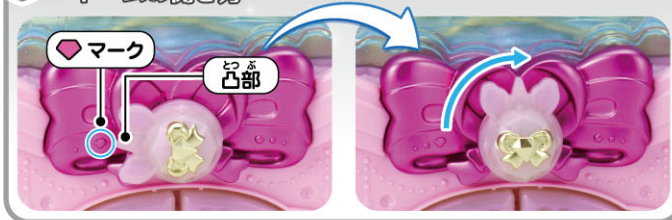
待機状態で、約1分無操作の場合「またあそんでね! ばいばーい!」のセリフが再生され、スリープ状態に入ります。

#### スリープ解除のしかた

ダイヤモンドボタンを押す、またはダイヤモンドハートキーを挿すと復帰します。

※ダイヤハートキー～エターナルキズナシャワーver.～を例に説明します。  
 ※元に戻すときは、それぞれ逆の手順で行ってください。

1 ドームの開き方



ダイヤハートキーの凸部を♡マークにあわせて鍵穴①の奥までしっかりと押し、図のように90度回転させます。

※ダイヤハートキーが奥まで挿さっていない状態で回転させると、故障や破損の原因となりますのでご注意ください。

2 扉の開き方



ダイヤハートキーの凸部を♡マークにあわせて鍵穴②に差し、図のように90度回転させると扉が開きます。

3 ダイヤハートキーのしまい方



ダイヤハートキーはバルコニーにしまうことができます。

4 ニコ(別売り)との遊び方



ニコと一緒にハウス遊びができます。扉の開き方は②をご参照ください。

5 ダイヤモンドリボンの遊び方



ダイヤモンドリボンをダイヤモンドリボンキャスルにセットすることができます。  
 ※ネックストラップは穴に通してください。



ダイヤモンドリボンを取り出して、首にかけてあそぶことができます。

ネックストラップの取り付け・取り外し方

- ①首にかけるときは、ネックストラップの留め具を矢印の方向に引っ張って取り外します。
- ②首にかけたら、パチッと音が鳴るまで留め具をはめ込みます。

★ パワーアップ変身・浄化モード ★  
 ～エターナルキズナシャワーver.～

本体のモードスイッチを「A」に合わせるとあそべるよ!

●ダイヤモンドリボンキャスルにダイヤモンドリボンをセットし、ダイヤハートキーでドームを開めた状態からあそんでね!

※あそびの途中でハートボタンを長押し(約3秒)すると、あそびをキャンセルできます。



- ①ダイヤハートキー～エターナルキズナシャワーver.～を鍵穴①の奥までしっかりと押し、回転させると《パワーアップ変身》がスタート!
- ②ダイヤモンドリボンキャスルからダイヤモンドリボンを取り出して、首にかけます。

- ③ダイヤモンドボタンを4回押しすと、《パワーチャージ》します。  
 ※ダイヤモンドボタンを1回押しした後は、操作をしなくても一定秒数後に自動で④に移ります。
- ④プリキュア4人の「ダイヤモンドリボンスタイル!」のかけ声で《パワーアップ変身》が完了します。

- ⑤ダイヤモンドボタンを1回押しします。  
 ※操作をしなくても一定秒数後に自動で⑥に移ります。
- ⑥《浄化技》が発動します。
- ⑦首からダイヤモンドリボンを取り外して、ダイヤモンドリボンキャスルに取り付けます。ドームを閉じて、ダイヤハートキー～エターナルキズナシャワーver.～を♡マークまで戻したら《浄化技》が完了します。  
 ※⑤以前、または浄化技完了後の「ダイヤモンドリボンをドームにセットして、ダイヤハートキーを回してね」のセリフ以降にダイヤモンドリボンを収納すると、①に戻ります。

★ **パワーアップ変身・浄化モード** ★

～プレミアムキズナシャワー ver.～

本体のモードスイッチを「A」に合わせるとあそべるよ!

●ダイヤモンドリボンキャッスルにダイヤモンドリボンをセットし、ダイヤハートキーでドームを開けた状態からあそんでね!

※あそびの途中でハートボタンを長押し(約3秒)すると、あそびをキャンセルできます。



① ダイヤハートキー～プレミアムキズナシャワーver.～を鍵穴①の奥までしっかりと挿し、回転させると《パワーアップ変身》がスタート!

② ダイヤモンドリボンキャッスルからダイヤモンドリボンを取り出して、首にかけます。

③ ダイヤモンドボタンを4回押すと、《パワーチャージ》します。

※ダイヤモンドボタンを1回押した後は、操作をしなくても一定秒数後に自動で④に移ります。

④ プリキュア4人の「ダイヤモンドリボンスタイル!」のかけ声で《パワーアップ変身》が完了します。

⑤ ダイヤモンドボタンを1回押します。

※操作をしなくても一定秒数後に自動で⑥に移ります。

⑥ <浄化技>が発動します。

⑦ 首からダイヤモンドリボンを取り外して、ダイヤモンドリボンキャッスルに取り付けます。ドームを開いて、ダイヤハートキー～プレミアムキズナシャワーver.～を◆マークまで戻したら《浄化技》が完了します。

※⑤以前、または浄化技完了後の「ダイヤモンドリボン」をドームにセットして、ダイヤハートキーを回してね!のセリフ以降にダイヤモンドリボンを収納すると、①に戻ります。

★ **ミニゲームモード** ★

本体のモードスイッチを「B」に合わせるとあそべるよ!

●ハートボタンを押して、ゲームを選んでね。ダイヤモンドボタンを押して決定しよう!

※あそびの途中でハートボタンを長押し(約3秒)すると、あそびをキャンセルできます。

① **プリキュアと通信～☆**

ニコの方でアニマルタウンにいるプリキュアとお話ができるよ! ダイヤモンドボタンを4回押して、プリキュアと通信しよう!

② **わんにゃお～んクイズ**

「わん!」(または「にゃお～ん!」)と言った回数を見てね! 正解の回数のときに、ダイヤモンドボタンを1回押そう! 正しい回数を選ぶことができれば、ゲーム成功だよ!

③ **宝石キャッチ**

「たくさん宝石を集めよう!」のかけ声のあと、ダイヤモンドが光ったらダイヤモンドボタンを押してね! 光ったときにダイヤモンドボタンを押すことができれば、ゲーム成功だよ!

