

ない よう  
セット内容

仮面ライダーバウファプロージョンレイジー式…1



バウファ(ジャマ神ver.)  
ヘッドパーツ…1

ゾンビボディ  
(フィーバーver.)…1

ゾンビブレイカー  
(造形改良版)…1



フィーバー腰装飾パーツ…1

バウファ(コマンド/レイジングver.)  
ヘッドパーツ…1



二刀流再現用パーツ…1 全ライダー共通右平手…1



※WEB取扱説明書内の画像はイメージです。

警告 (けいこく)

保護者の方へ 必ずお読みください。

●小部品や小球があります。誤飲・窒息の危険がありますので、3才未満のお子様には絶対に与えないでください。

注意 (ちゅうい)

●可動部の隙間には指などを入れないでください。はさまれてケガをする恐れがあります。



くちにいれない

使用上の注意


●プラスチック梱包材は、開封後はすぐに捨ててください。●本商品には塗装部分がありますので、保管の際には他のもの(樹脂製品や家具、ソファー)と接触しないようにしてください。色が移る場合があります。●可動部分・取付部分を無理な方向に強く引っ張ったり、曲げたりしないでください。

# バッファプロージョンレイジの組み立て方

※箱に入っている状態から始めます。  
※元に戻す際は逆の手順で行います。

→ 着脱  
→ 変形


1




2



4

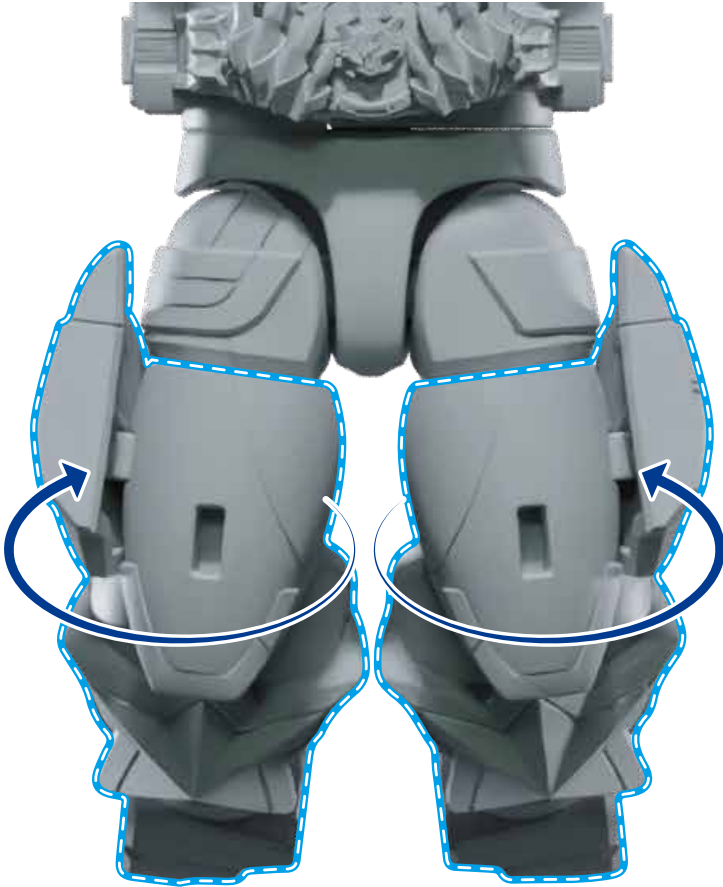


3



着脱  
変形

5



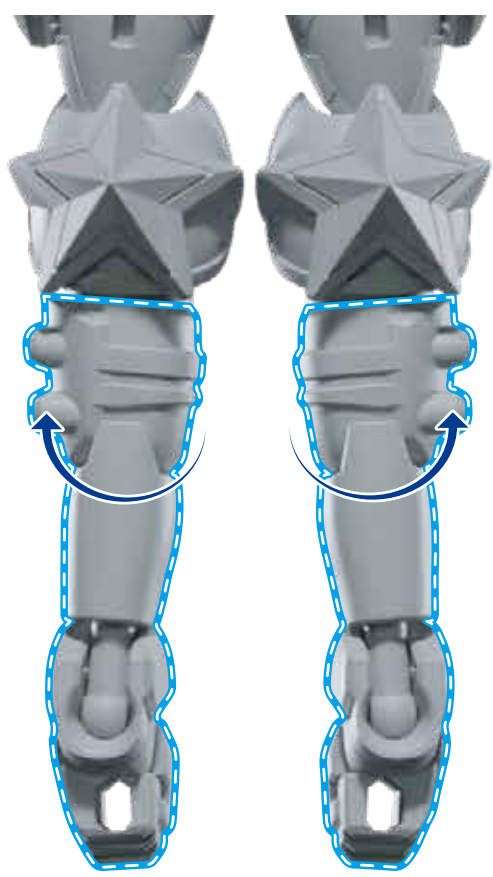
6



8




7

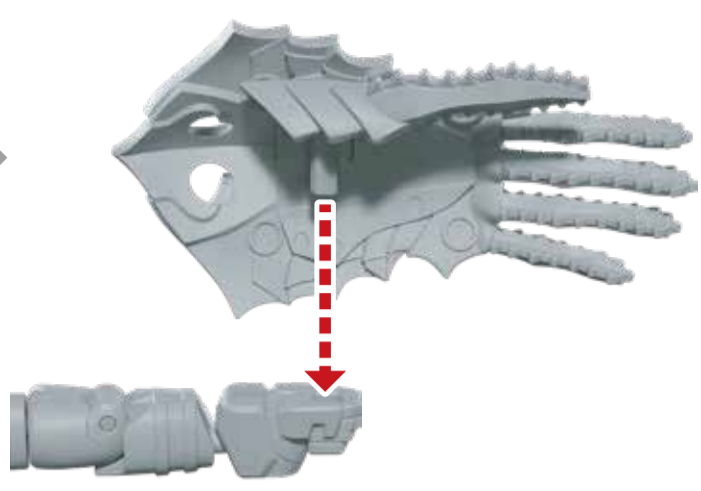


着脱  
変形

9



10



12



11



# 二刀流再現用パーツ使い方

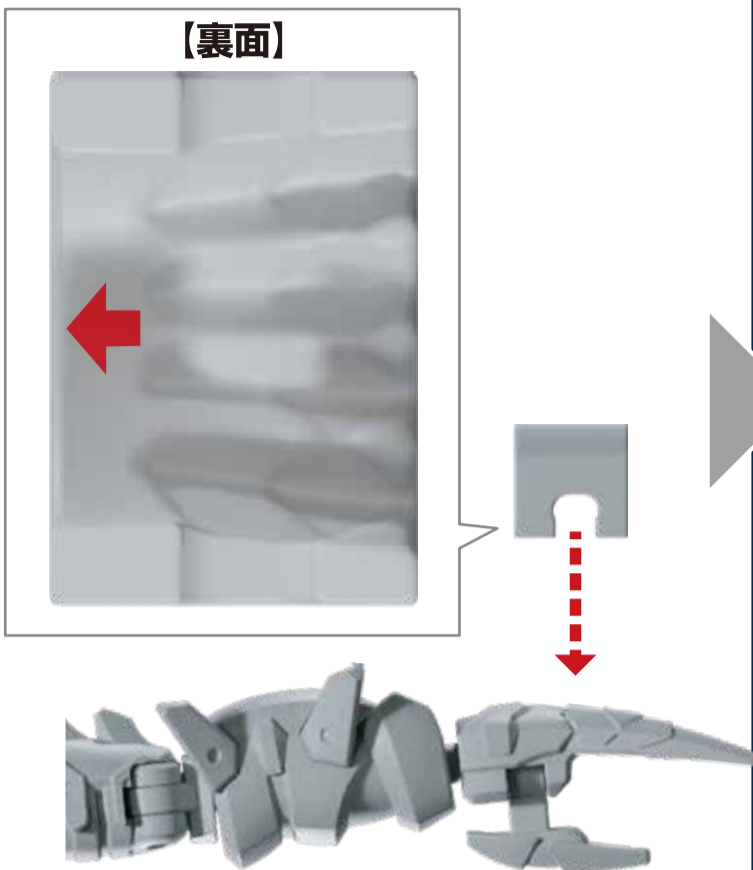
※箱に入っている状態から始めます。  
※元に戻す際は逆の手順で行います。

赤く印されている状態から始めます。  
着脱  
変形

1

※向き注意

【裏面】



2



3

