



デラックス DXレオンバスター50の遊び方

●「ナンバーワン戦隊ゴジウジャー」関連玩具についてのよくあるご質問はこちらをご覧ください。

【ナンバーワン戦隊ゴジウジャー関連玩具よくあるご質問】



バンダイお客様サポート




※通信料はお客様のご負担となります。

※WEB取扱説明書内の画像はイメージです。

セット内容

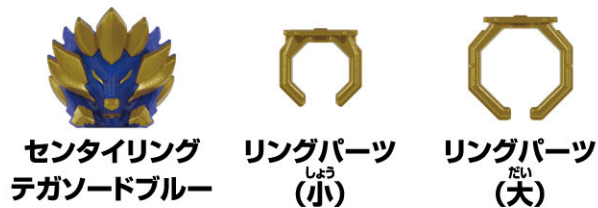
レオンバスター50本体…1



タテガミパーツ…1



センタイリング テガソードブルー 一式…1



※梱包時はリングパーツ(小)が取り付けられた状態です。

警告 (けいこく)

保護者の方へ 必ずお読みください。

●小部品があります。誤飲・窒息の危険がありますので、3才未満のお子様には絶対に与えないでください。

注意 (ちゅうい)

●回転部に指や髪の毛や衣服などをはさまれないように注意してください。●ぶつけたり、ふりまわすなど乱暴な遊びをしないでください。可動部の隙間には指などを入れないでください。はさまれてケガをする恐れがあります。●リングのサイズが合わない状態で無理に着脱を行うと、ケガや鬱血など思わぬ危険がありますので、必ず種類やサイズを確認してからご使用ください。●思わぬ時に顔や身体などに接触するとケガをする恐れがありますので、遊ばないときは必ずリングを外してください。



くちにいけない

〈使用上の注意〉●袋は梱包材ですので開封後はすぐに捨ててください。●本商品には塗装部分がありますので、保管の際には他のもの(樹脂製品や家具、ソファー)と接触しないようにしてください。色が移る場合があります。●可動部分・取付部分を無理な方向に強く引っ張ったり、曲げたりしないでください。●変形・合体の難しいところは保護者の方が手伝ってあげてください。●本体を持ち上げるときは胴体の部分を持ってください。●本商品には、対応している商品以外はセットしないでください。故障や破損の原因となります。



保護者の方へ

この枠内では、本商品をご使用になるときに、
注意していただきたいことを記載しております。
よくお読みいただき、お子様へご説明ください。

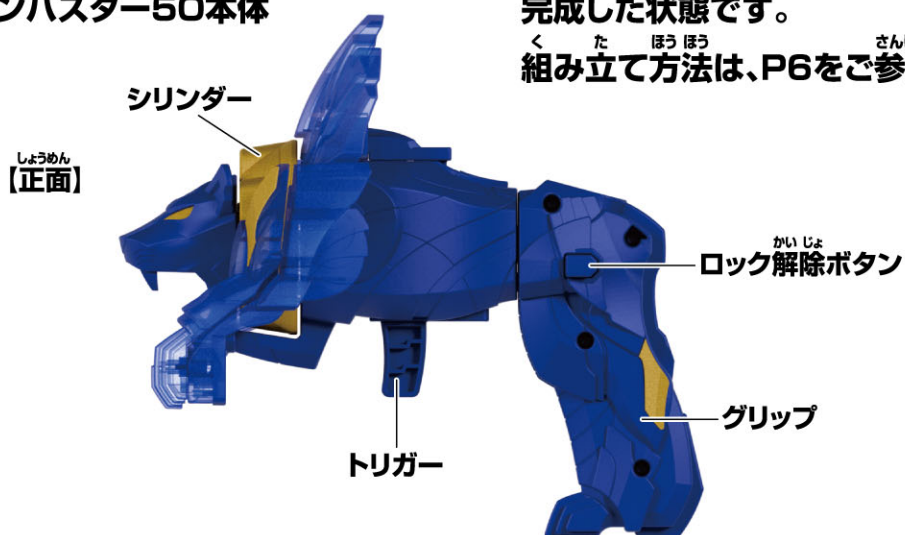


振り回さない!!



各部名称

レオンバスター50本体



●図はレオンバスター50が
完成した状態です。
組み立て方法は、P6をご参照ください。

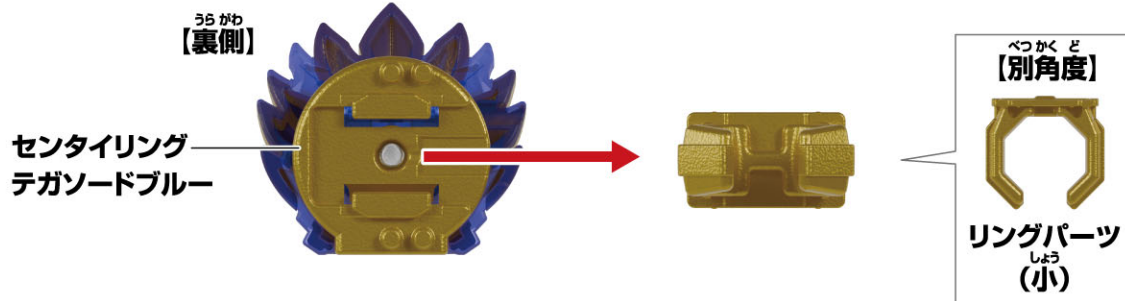
センタイリングのリングパーツの取り外し方 / 取り付け方

取り外し方

※センタイリング テガソードブルーを例に説明します。

リングパーツを矢印の方向にスライドさせ、取り外します。

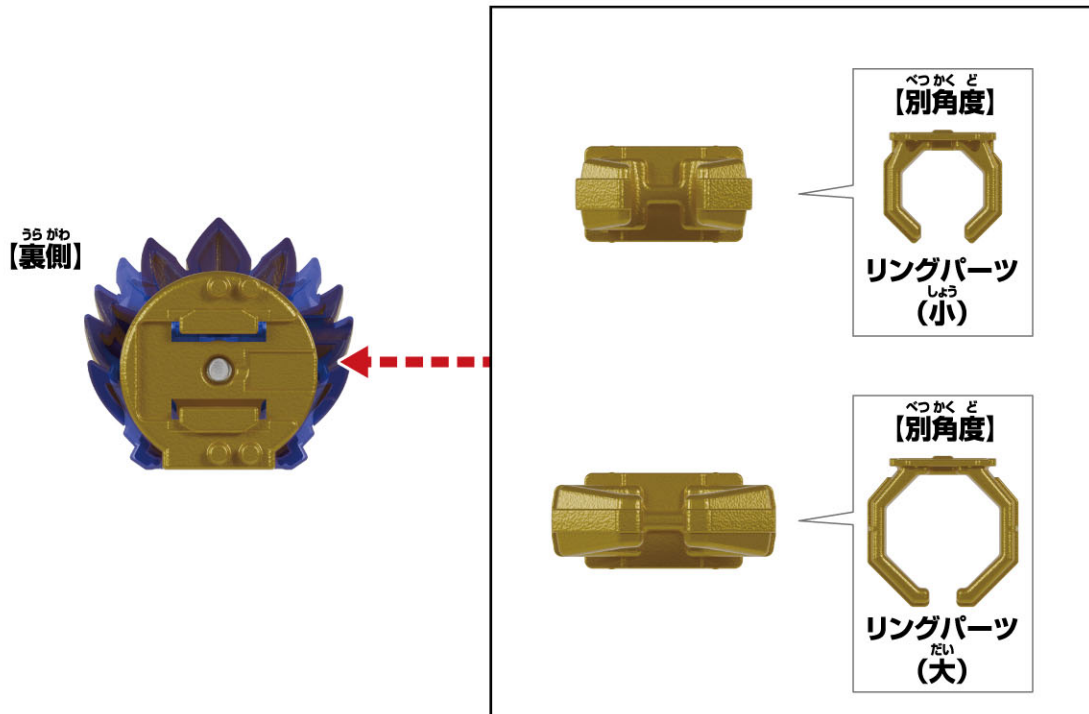
※梱包時はリングパーツ(小)が取り付けいた状態です。



取り付け方

※センタイリング テガソードブルーを例に説明します。

リングパーツを選んで、矢印の方向にスライドさせて取り付けます。



※リングパーツ(大)はリングパーツ(小)がきつい、または身に着けられない場合にご使用ください。

デラックス
DXテガソードに装填する際には、リングパーツ(小)をご使用ください。

テガソード(別売り)の武器召喚遊び

- ※別売りのDXテガソードに付属するテガソードを使用します。
- ※センタイリング テガソードブルーを使用します。
- ※センタイリング テガソードブルーにはリングパーツ(小)を取り付けた状態で行ってください。
- ※テガソードの電源スイッチを○(ON)にした状態で説明します。

- 1** テガソード本体のリング装填部に、
センタイリング テガソードブルーをはめ込みます。
→LEDが発光し、「召喚待機音」が流れます。




- ※センタイリングを
取り外す場合は、
逆の手順で取り外します。



- 2** 「召喚待機音」が鳴っている間に
手拍子をします。
→「拍手音」が鳴ります。



- 3** 「召喚待機音」が鳴っている間に
グリップのボタンを押します。
→「専用武器召喚音」が鳴ります。
※取り付けしたセンタイリングに応じた
「専用武器召喚音」が鳴ります。



- ※「召喚待機音」が流れ終わると
ボタンを押さなくても「専用武器召喚音」が
鳴ります。

レオンバスター50!

テガソード(別売り)の攻撃 / 必殺技遊び

攻撃遊び

※武器召喚遊び後に行えます。

グリップのボタンを短押しします。
→LEDが発光し、「斬撃音」が流れます。



必殺技遊び

※武器召喚遊び後に行えます。

グリップのボタンを長押しします。
→LEDが発光し、「必殺技音」が流れます。




レオンガトリングバースト!!

レオンバスター50への組み立て

※セット内容の状態から説明します。

1 ロック解除ボタンを押しながら、グリップを図のように回転させます。

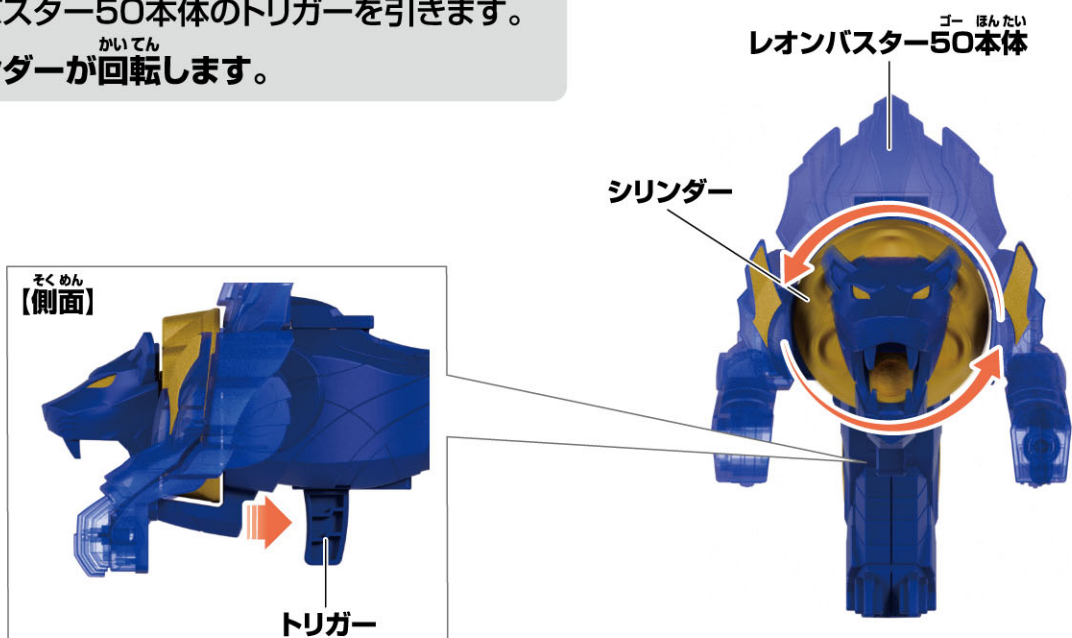


2 レオンバスター50本体にタテガミパーツを取り付けます。



レオンバスター50の回転アクション遊び


レオンバスター50本体のトリガーを引きます。
→シリンダーが回転します。



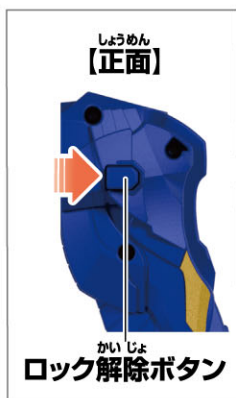
ゴー がったいじゆんび レオンバスター50の合体準備

※レオンバスター50が完成した状態で説明します。

- 1** ゴーほんたい
レオンバスター50本体から
タテガミパーツ
とはず
取り外します。



- 2** かいじょ お す かいてん
ロック解除ボタンを押しながら、グリップを図のように回転させます。



もと もど ばあい
※元に戻す場合は
ぎやく てじゆん おこな
逆の手順で行ってください。

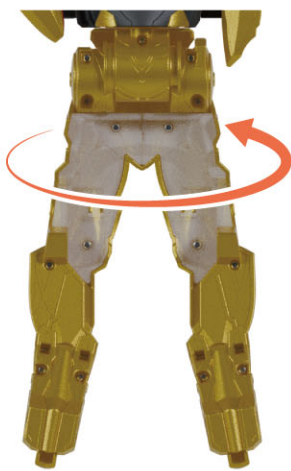
テガソードブルーに変形

- ※別売りのDXテガソードに付属するテガソードを使用します。
- ※センタイリング テガソードブルーを使用します。
- ※センタイリング テガソードブルーにはリングパーツ(小)を取り付けた状態で行ってください。
- ※テガソードはセンタイリングを取り付けていない状態から始めます。
- ※テガソードの電源スイッチを○(ON)にした状態で説明します。
- ※「変形待機音」は「召喚待機音」と同じ音声です。

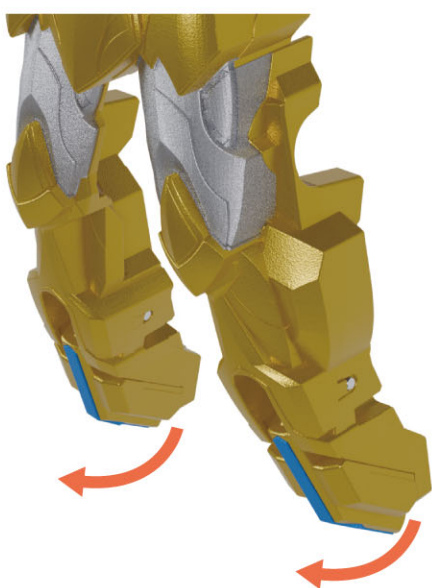
- 1** テガソード本体の人差し指と薬指を持ちながら、手の甲部分を図のように変形させます。
→LEDが発光し、「変形待機音」が流れます。



- 2** 手の甲部分を図のように回転させます。



- 3** 人差し指と薬指の先端を図のように開きます。



4

ほんたい こ ゆび
テガソード本体小指の
かた へんけい
肩アーモーパーツを變形させます。




5

こ ゆび す
小指を図のように
かいてん
回転させます。



6

おや ゆび
テガソードの親指を
す かいてん
図のように回転させます。



7

おや ゆび かた かいてん
親指の肩アーモーパーツを回転させます。



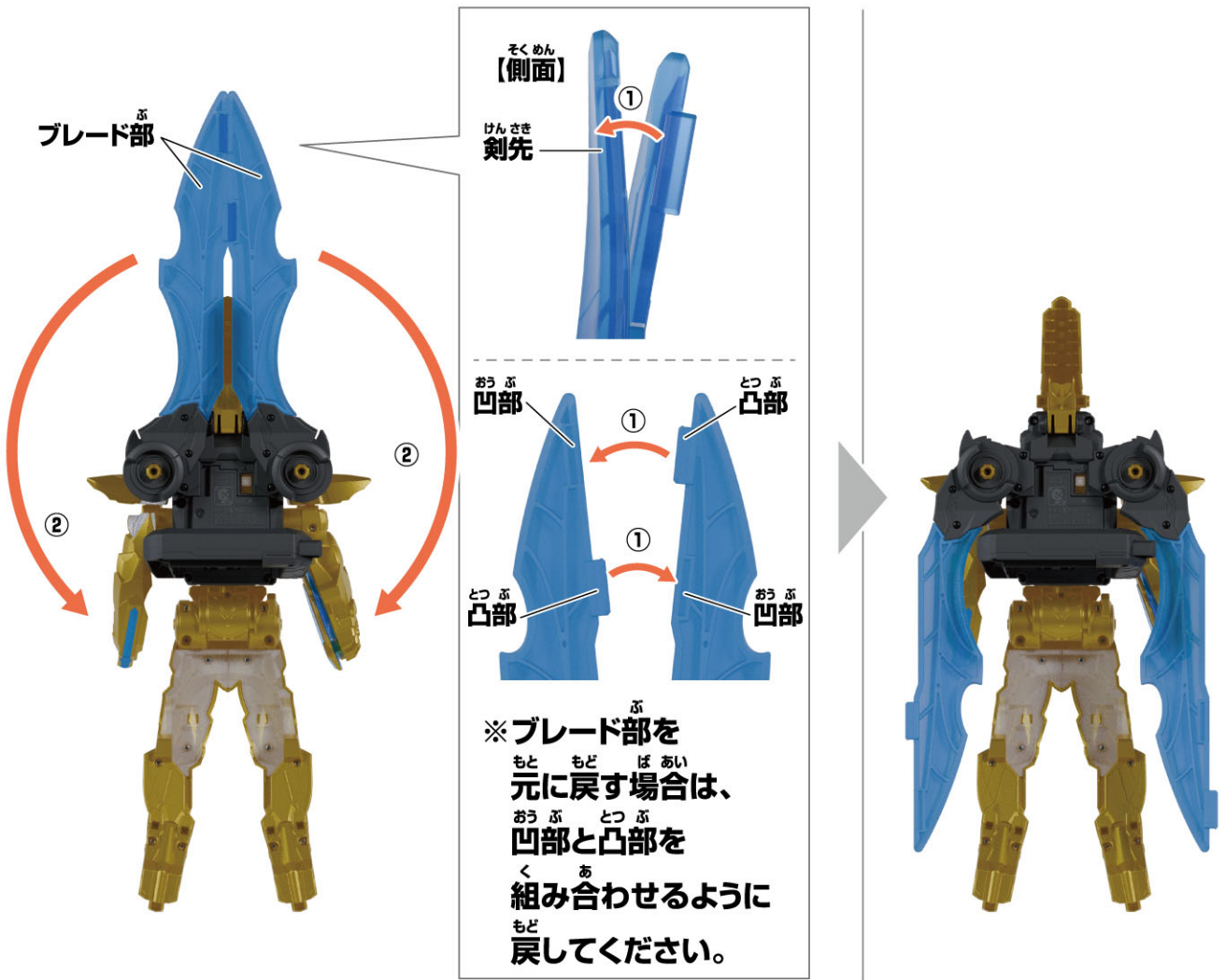
8

おや ゆび す かいてん
親指を図のように回転させます。




9

- ① テガソード本体のブレード部の剣先の凹凸部を外して左右に開きます。
② ブレード部を図のように変形させます。



10

- テガソード本体の中指を図のように展開させます。



11

- テガソード本体の親指を取り外します。



12

- 親指をブレード部(L)にと
取り付けます。



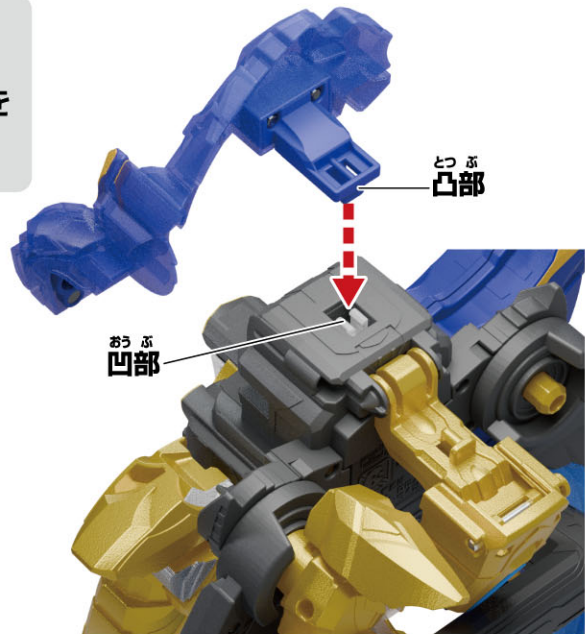
13

テガソード本体に^{ほんたい}レオンバスター^{ゴーほんたい}50本体を^{とつ}取り付けます。



14

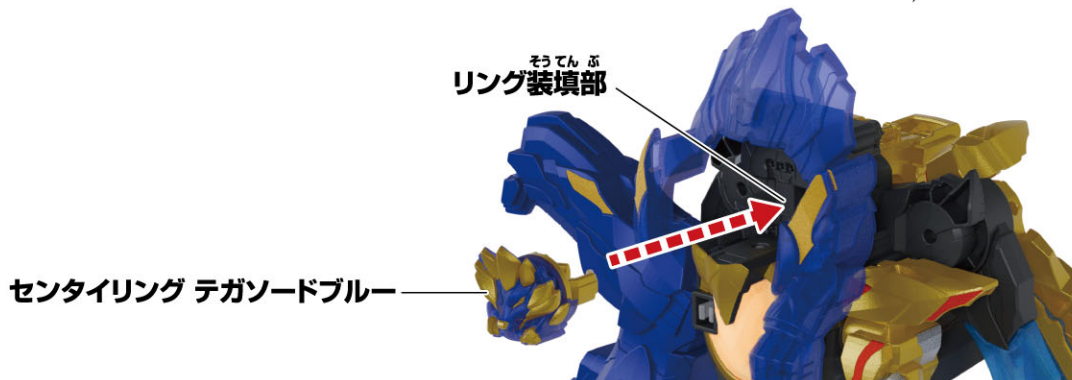
テガソード本体に^{ほんたい}レオンバスター^{ゴー}50のタテガミパーツを^{とつ}取り付けます。



15

テガソード本体のリング装填部^{ほんたい}に^{そうてんぶ}センタイリング テガソードブルーをはめ込みます。
→「^{へんけい}変形完了音」と^{なのおんせい}テガソードブルーの「名乗り音声」が^{なが}流れます。

はな 放て! 吹える! ブルー!
はな 放て! 吹える! ブルー!
テガソードブルー!




16

うでぶぶん
腕部分
タテガミパーツの腕部分を
す
てんかい
図のように展開します。



17

す
セントアイリング テガソードブルーを図のように
へんけい
変形させます。



テガソードブルー
かんせい
完成!!

もと もど ぼ あい ぎゃく てしゅん おこな
※元に戻す場合は逆の手順で行ってください。


もかた テガソードブルーの持ち方

※テガソードブルーが完成した状態から始めます。

1 ほんたい なかゆび す へんけい
テガソード本体の中指を図のように変形させます。



2 ほんたい も なかゆび す へんけい
テガソード本体のグリップを持ちながら中指を図のように変形させます。



テガソードブルーの遊び方

ロボ歩行遊び

図のようにグリップを持ち上げて、下ろします。

→LEDが発光し、「ロボ歩行音」が鳴ります。

※下ろすときに強く叩きつけないでください。
破損の原因になります。



たいめん
平らな面

ロボ攻撃遊び

①グリップのボタンを短押しします。

→LEDが発光し、「斬撃音」が鳴ります。

②グリップのボタンを長押しします。

→LEDが発光し、「必殺技音」が鳴ります。



レオンガトリングバースト!!

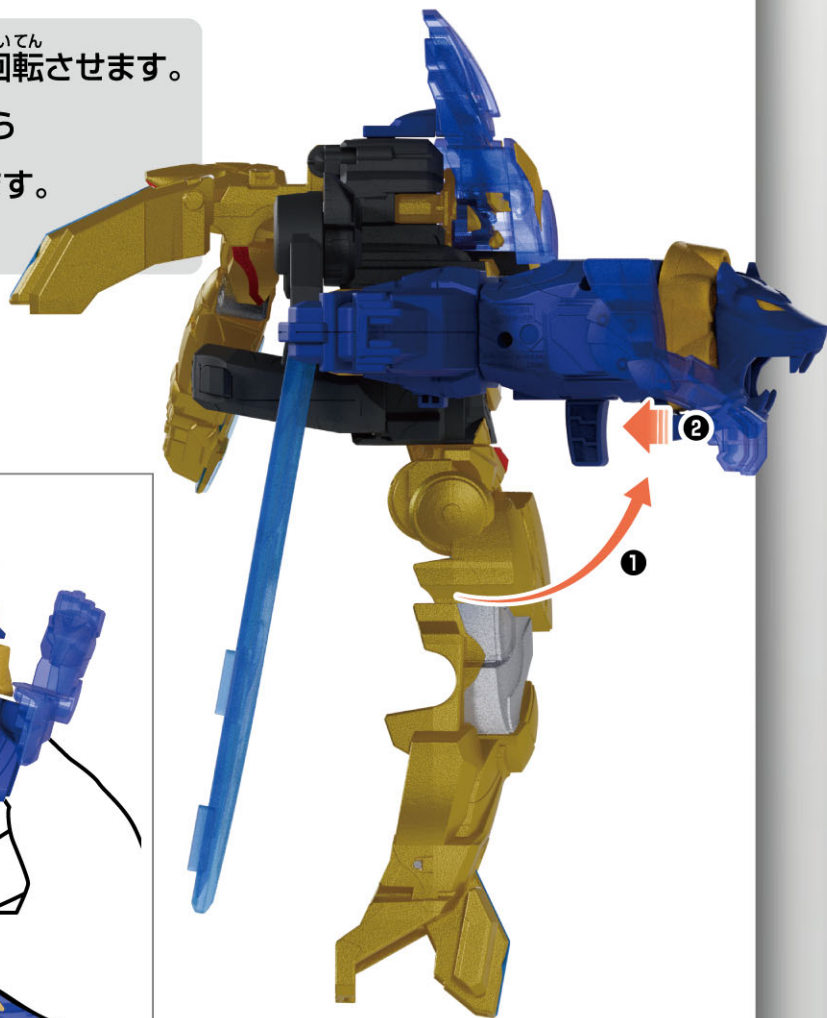


テガソードブルー^{こうげきあそ}攻撃遊び

①レオンバスター50^{ごーほんたいす}本体を図のように^{かいてん}回転させます。

②テガソード^{ほんたいす}本体を図のように^も持ちながら
レオンバスター50^{ごー}のトリガー^ひを引きます。

→シリンダー^{かいてん}が回転します。



持ち方

てんめん
【天面】

