

ウルトラディフラッシャー

あそ かの
の遊び方

セット内容



ウルトラディフラッシャー本体…1

警告 (けいこく)

保護者の方へ 必ずお読みください。

●小部品があります。誤飲・窒息の危険がありますので、3才未満のお子様には絶対に与えないでください。

注意 (ちゅうい)

●ぶついたり、ふりまわすなど乱暴な遊びをしないでください。●本商品には電子部品を使用しておりますので、ペースメーカーをご使用の方はご注意ください。●可動部分には指などを入れないでください。はさまれてケガをする恐れがあります。電池を誤使用すると発熱・破裂・液漏れの恐れがあります。下記に注意してください。●万一、ボタン電池を飲み込んだとき、ボタン電池から漏れた液が目に入ったときは、すぐに医師に相談してください。漏れた液が皮膚や服に付いたときは水で洗ってください。●ボタン電池の交換は保護者の方が行ってください。●＋（プラスマイナス）を正しくセットしてください。●ショートさせたり充電、分解、加熱、火の中に入れてたりしないでください。●廃棄するときは、自治体の廃棄物処理の指示に従ってください。●ボタン電池はなめたり、口に入れてたりしないでください。●ボタン電池は飲み込むと危険です。お子様の手の届かない所に保管してください。万一、飲み込んだ場合は、すぐに医師に相談してください。●古い電池と新しい電池、いろいろな種類の電池を混ぜて使わないでください。



くちにいれない

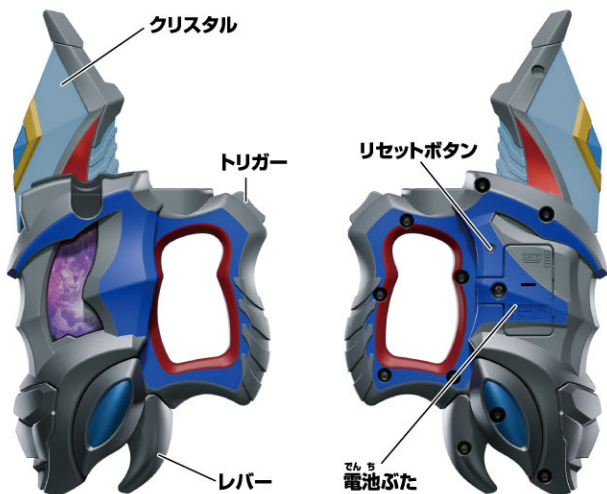
＜使用上の注意＞●本商品は精密な電子部品で構成されています。落としたり、水にぬらしたり、汚したり、分解したりしないでください。また、高温・低温になる所での使用、保管はさけてください。●プラスチック梱包材は開封後はすぐに捨ててください。●本商品を樹脂製のソファやシート、タイルなどの上に置かないでください。長時間接触していると色が移る場合があります。●可動部分・取付部分を無理な方向に強く引っ張ったり、曲げたりしないでください。●発音の一部にイントネーションが違っていたり、商品の特性上聞き取りにくいものがありますが、ご了承ください。●セットされている電池はテスト用です。音声小さくなったら電池を交換してください。

各部名称

ウルトラディフラッシャー本体

【左側面】

【右側面】



保護者の方へ

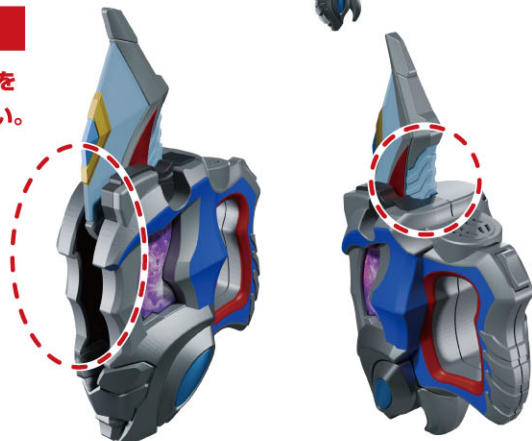
この枠内では、本商品をご使用になるときに、注意していただきたいことを記載しております。よくお読みいただき、お子様へご説明ください。

振り回さない!!



指挟み注意!!

※可動部の隙間に指を入れないでください。



ボタン電池の交換

※必ず保護者の方が行ってください。

※トリガーを押した際に同じ音しか鳴らない場合や、音が繰り返し鳴るなどの誤動作をする場合は、すべて新しい電池に交換してください。

①電池ぶたを取り外します。

①-1 本体背面の電池ぶたのネジを⊕または⊖ドライバーで矢印の方向に回します。

①-2 電池ぶたを取り外します。

②ボタン電池を入れます。

古いボタン電池を取り外して、新しいボタン電池2個(LR44・別売り)を

⊕⊖に注意してセットします。

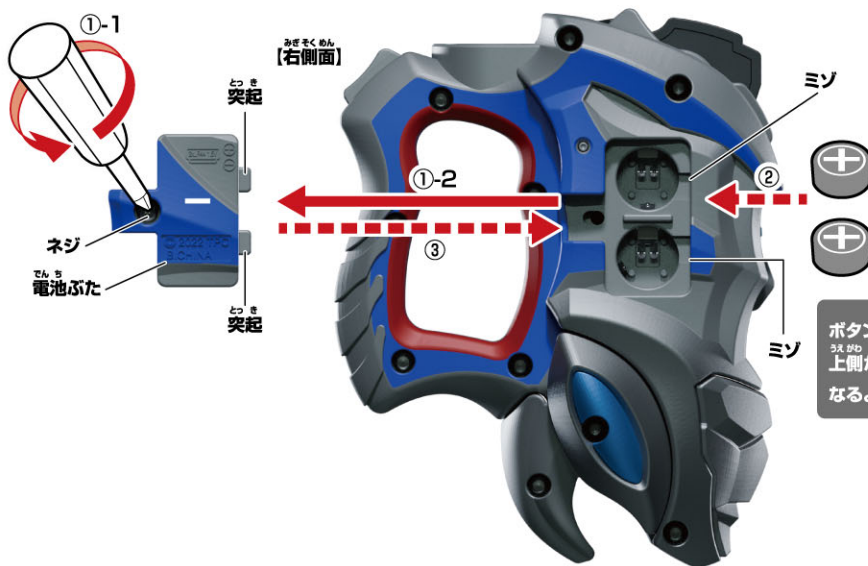
③電池ぶたを戻します。

電池ぶたの突起と本体のミゾを

合わせ電池ぶたのネジを

①-1と逆方向に回して

と閉じます。



ボタン電池は
上側が⊕に下側が⊖に
なるようにセットします。

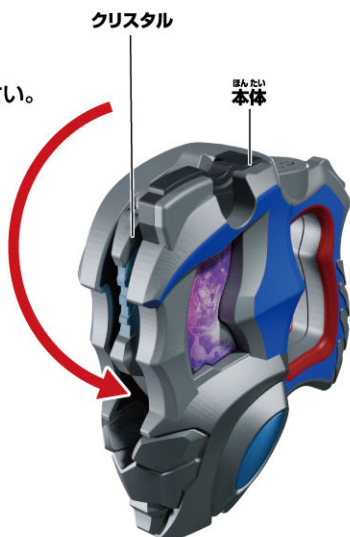
変形の仕方

※梱包時はクリスタルが展開した状態です。

クリスタルの閉じ方

※クリスタルを展開した状態から始めます。

クリスタルを手でカチッと音が鳴るまで閉じてください。

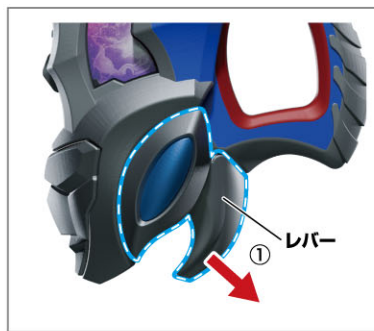


クリスタルの展開の仕方

※クリスタルを閉じた状態から始めます。

①レバーを矢印の方向に引きします。

②クリスタルが展開します。

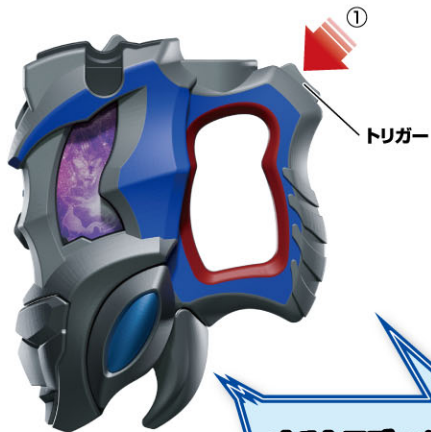


へんしん ひっさつわざあそ
変身と必殺技遊び

へんしんあそ
変身遊び

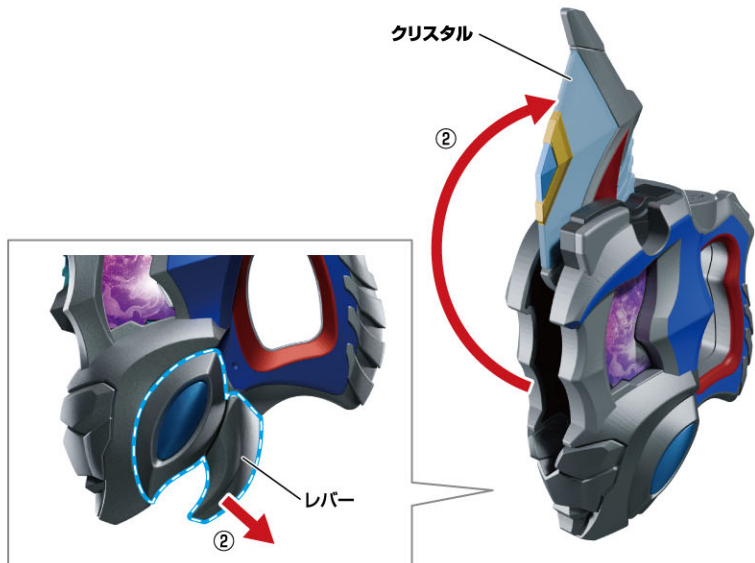
①トリガーを押します。

→セリフ「ウルトラディメンション!」が鳴り、
 変身待機音が鳴ります



②レバーを矢印の方向に引きます。

→クリスタルが展開し、変身待機音が鳴ります



③トリガーを押します。

→トリガー音と変身音が鳴り、
 セリフ「ウルトラマンデッカー
 フラッシュタイプ!」が鳴ります。



ひっさつわざあそ
必殺技遊び ※変身遊びの後にいきます。

トリガーを押します。
 →必殺技音が鳴ります。

